

# BGF Global Multi-Asset In.F.A8 GBP H (LUI003077663)

KAG: BlackRock (LU)

ISIN: LUI003077663

Rücknahmepreis: 7,76 GBP

Stand: 02.10.2024

|  |                          |
|--|--------------------------|
| Auflagedatum   | 08.01.14                 |
| Ausgabeaufschlag   | 5,00%                    |
| Konditionsdetails auf <a href="http://www.bawag.at">www.bawag.at</a> |                          |
| Fondsvolumen   | 3,421.30 Mio.            |
| Ertragstyp   | ausschüttend             |
| Letzte Ausschüttung  | keine                    |
| Anlageregion   | weltweit                 |
| Fondstyp   | Mischfonds/flexibel      |
| Fondsmanager   | Alex Shingler, Justin... |
| <b>Kapitalanlagegesellschaft</b>                                     |                          |
| BlackRock (LU)   |                          |
| 35a Avenue JF Kennedy  |                          |
| 1855 Luxemburg   |                          |
| Luxemburg  |                          |
| <a href="https://www.blackrock.com">https://www.blackrock.com</a>    |                          |



| <b>Wertentwicklung*</b> |               | <b>1J</b> | <b>3J p.a.</b> | <b>5J p.a.</b> |
|-------------------------|---------------|-----------|----------------|----------------|
| Performance             | vor AGA       | +16,11%   | +0,46%         | +2,30%         |
| Performance             | nach max. AGA | +10,58%   | -1,16%         | +1,31%         |
| <b>Kennzahlen*</b>      |               | <b>1J</b> | <b>3J</b>      | <b>5J</b>      |
| Sharpe Ratio            |               | 2,35      | -0,43          | -0,14          |
| Volatilität             |               | +5,49%    | +6,51%         | +6,76%         |

\* Performanceergebnisse der Vergangenheit lassen keine Rückschlüsse auf die künftige Entwicklung zu.

## Fondsstrategie

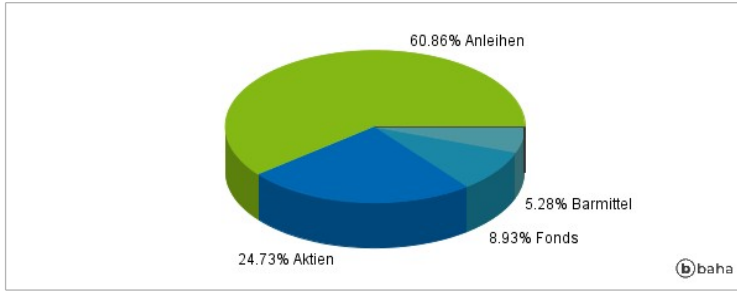
Der Fonds strebt an, überdurchschnittliche Erträge auf Ihre Anlage zu erzielen und ein langfristiges Kapitalwachstum aufrechtzuerhalten. Der Fonds legt weltweit in das gesamte Spektrum von Vermögenswerten an, in die ein OGAW-Fonds investieren kann, einschließlich Eigenkapitalinstrumenten (z. B. Aktien), festverzinslichen Wertpapieren (wie Anleihen), Fonds, Barmitteln, Einlagen und Geldmarktinstrumenten (d. h. Schuldverschreibungen mit kurzen Laufzeiten). Der Fonds wird aktiv verwaltet, und die Anlageklassen und der Umfang, in dem der Fonds in diese investiert ist, können je nach Marktbedingungen und anderen Faktoren, die im Ermessen des Anlageberaters (AB) liegen, uneingeschränkt variieren. Der AB kann sich zu Zwecken des Risikomanagements auf einen zusammengesetzten Referenzindex, bestehend aus MSCI World Index (50 %) und Bloomberg Global Aggregate Bond Index USD Hedged (50 %) (der "Index"), beziehen, um sicherzustellen, dass das aktive Risiko (d. h. Grad der Abweichung vom Index) angesichts des Anlageziels und der Anlagepolitik des Fonds angemessen bleibt. Der AB ist bei der Auswahl der Anlagen nicht an die Indexwerte oder die Gewichtung des Index gebunden. Der AB kann nach eigenem Ermessen auch in Wertpapieren anlegen, die nicht im Index enthalten sind, um spezifische Anlagemöglichkeiten zu nutzen. Die Portfoliobestände des Fonds werden voraussichtlich erheblich vom Index abweichen. Die Indexwerte des Index (d. h. MSCI World Index und Bloomberg Global Aggregate Bond Index US Hedged) können separat in Marketingmaterialien zum Fonds aufgeführt werden.

## Kommentar:

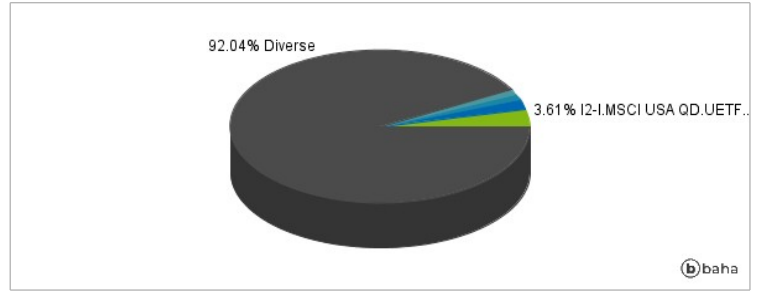
## Fondsspezifische Information

Im Rahmen der Anlagestrategie kann in wesentlichem Umfang in Derivate investiert werden. Die Fondsbestimmungen des BGF Global Multi-Asset In.F.A8 GBP H wurden durch die FMA bewilligt. Der BGF Global Multi-Asset In.F.A8 GBP H kann mehr als 35 % des Fondsvermögens in Wertpapiere/Geldmarktinstrumente folgender Emittenten investieren: die von einem Mitgliedstaat der Europäischen Union, seinen Gebietskörperschaften, einem OECD-Mitgliedsland oder einem internationalen Organismus öffentlich-rechtlichen Charakters, dem mindestens ein Mitgliedstaat angehört, emittiert sind.

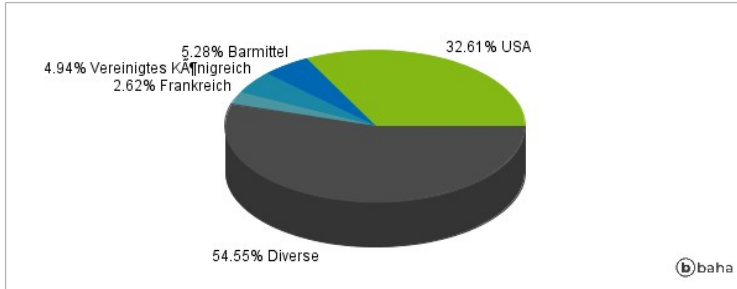
### Anlagearten



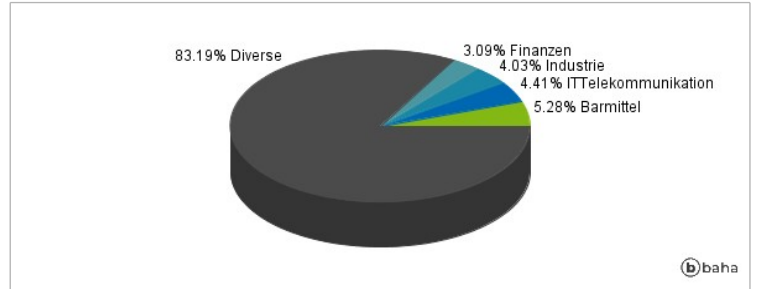
### Größte Positionen



### Länderverteilung



### Branchenverteilung



Historische Daten: 10/2024

Erstellt: 03.10.2024 11:20