

UBS(Lux)E.F.-GI.Sustain.(USD)Q a.EUR (LUI902337663)

KAG: UBS AM S.A. (EU)

ISIN: LUI902337663

Rücknahmepreis: 190,25 EUR

Stand: 10.03.2025

Auflagedatum	14.11.18
Ausgabeaufschlag	5,00%
Konditionsdetails auf www.bawag.at	
Fondsvolumen	884.68 Mio.
Ertragstyp	thesaurierend
Letzte Ausschüttung	keine
Anlageregion	weltweit
Fondstyp	Branchenmix
Fondsmanager	Joe Elegante, Adam Jokich...

Kapitalanlagegesellschaft

UBS AM S.A. (EU)
33A avenue J.F. Kennedy
1855 Luxembourg
Luxemburg
https://www.ubs.com



Wertentwicklung*		1J	3J p.a.	5J p.a.
Performance vor AGA		+2,45%	+8,14%	+13,00%
Performance nach max. AGA		-2,43%	+6,40%	+11,90%
Kennzahlen*		1J	3J	5J
Sharpe Ratio		-0,01	0,39	0,63
Volatilität		+13,24%	+14,32%	+16,71%

* Performanceergebnisse der Vergangenheit lassen keine Rückschlüsse auf die künftige Entwicklung zu.

Fondsstrategie

Der aktiv verwaltete Anlagefonds investiert weltweit hauptsächlich in Aktien von Unternehmen, die strenge Corporate-Governance-, ökologische und soziale Kriterien einhalten.

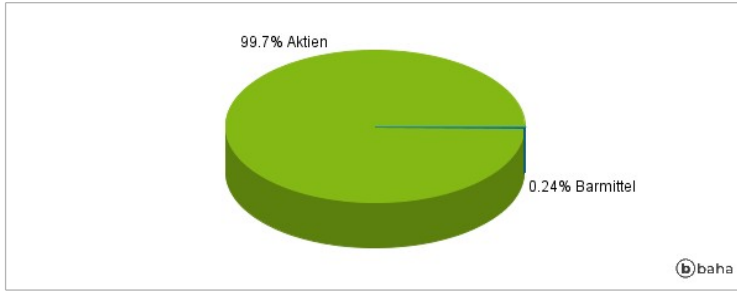
Der Fondsmanager kombiniert, gestützt auf fundierte Analysen unserer Anlagespezialisten weltweit, sorgfältig ausgesuchte Aktien verschiedener Unternehmen aus unterschiedlichen Ländern und verschiedenen Branchen mit dem Ziel, interessante Ertragschancen zu nutzen und dabei die Risiken unter Kontrolle zu halten.

Kommentar:

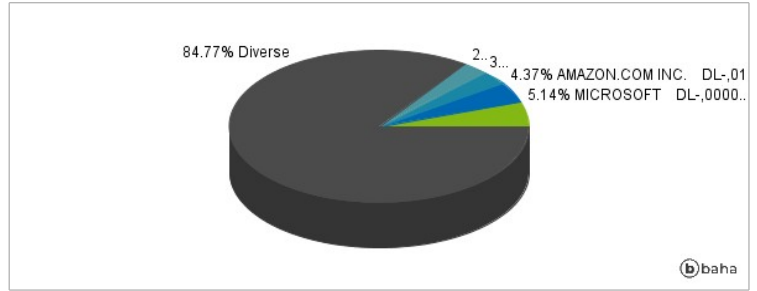
Fondsspezifische Information

Im Rahmen der Anlagestrategie kann in wesentlichem Umfang in Derivate investiert werden. Aufgrund der Zusammensetzung des Fonds oder der verwendeten Managementtechniken weist der Fonds eine erhöhte Volatilität auf, d.h. die Anteilswerte sind auch innerhalb kurzer Zeiträume großen Schwankungen nach oben und nach unten ausgesetzt, wobei auch Kapitalverluste nicht ausgeschlossen werden können. Die Fondsbestimmungen des UBS(Lux)E.F.-GI.Sustain.(USD)Q a.EUR wurden durch die FMA bewilligt. Der UBS(Lux)E.F.-GI.Sustain.(USD)Q a.EUR kann mehr als 35 % des Fondsvermögens in Wertpapiere/Geldmarktinstrumente folgender Emittenten investieren: die von einem Mitgliedstaat der EU oder seinen Gebietskörperschaften, von einem OECD-Mitgliedstaat, China, Russland, Brasilien, Indonesien oder Singapur, oder von internationalen Organismen öffentlich-rechtlichen Charakters, denen ein oder mehrere EU-Mitgliedstaaten angehören, begeben oder garantiert werden.

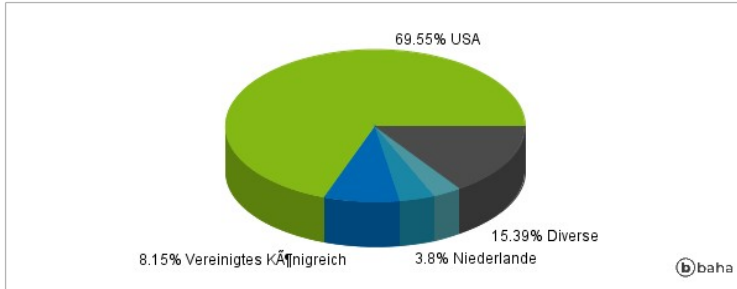
Anlagearten



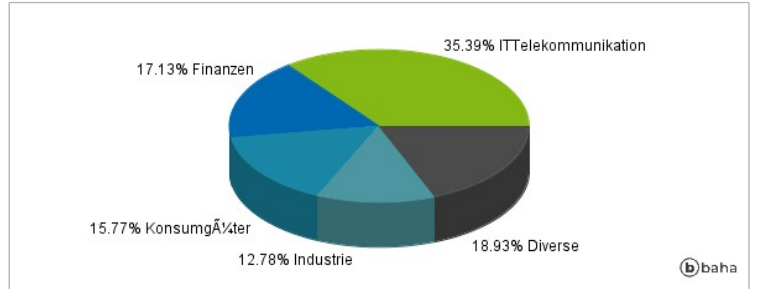
Größte Positionen



Länderverteilung



Branchenverteilung



Historische Daten: 03/2025

Erstellt: 12.03.2025 17:35