

PGIM Jennison U.S. Growth Fund USD A Accumulation (IE00BY

KAG: PGIM FUNDS

ISIN: IE00BYWYQY37

Rücknahmepreis: 256,83 USD

Stand: 19.09.2024

Auflagedatum	22.12.17
Ausgabeaufschlag	-
Konditionsdetails auf www.bawag.at	
Fondsvolumen	207.86 Mio.
Ertragstyp	thesaurierend
Letzte Ausschüttung	keine
Anlageregion	USA
Fondstyp	Branchenmix
Fondsmanager	PGIM, Inc.
Kapitalanlagegesellschaft	
PGIM FUNDS	
Taunusanlage 18	
60325 Frankfurt am Main	
Deutschland	
www.pgim.com	



Wertentwicklung*	1J	3J p.a.	5J p.a.
Performance vor AGA	+35,86%	+4,21%	+16,38%
Performance nach max. AGA	+35,86%	+4,21%	+16,38%
Kennzahlen*	1J	3J	5J
Sharpe Ratio	1,75	0,03	0,49
Volatilität	+18,58%	+25,32%	+26,47%

* Performanceergebnisse der Vergangenheit lassen keine Rückschlüsse auf die künftige Entwicklung zu.

Fondsstrategie

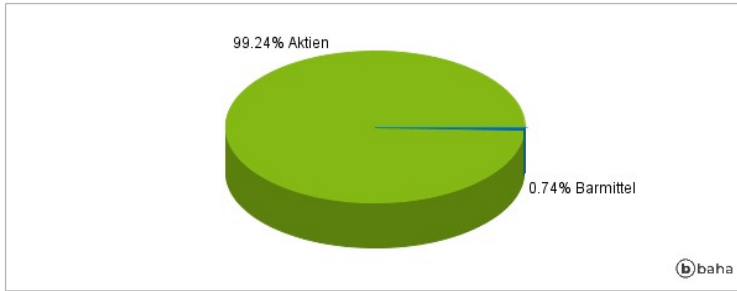
Der Fonds strebt ein langfristiges Kapitalwachstum an. Der Fonds ist bestrebt, sein Anlageziel durch die überwiegende Anlage in US-Aktien und aktienbezogenen Wertpapieren von Unternehmen mit einer Marktkapitalisierung von über 1 Mrd. US-Dollar und dem Potenzial, in Bezug auf Umsätze, Gewinne oder höhere Eigenkapital- und Gesamtkapitalrenditen schneller als andere Unternehmen zu wachsen, zu erreichen. Bei der Festlegung der Wertpapiere zum Kauf und Verkauf analysiert der Unter-Anlageverwalter einzelne Unternehmen, die Liquiditäts-, Kapitalisierungs- und fundamentale Merkmale haben, die nach seiner Einschätzung zur längerfristigen Wertentwicklung beitragen werden, u. a. ein attraktives langfristiges Gewinnwachstum, ein hohes Anlagen-, Umsatz- und Cashflow-Wachstum, eine steigende Umsatzdynamik, eine hohe oder steigende Rentabilität und eine starke wettbewerbsfähige Marktposition.

Kommentar:

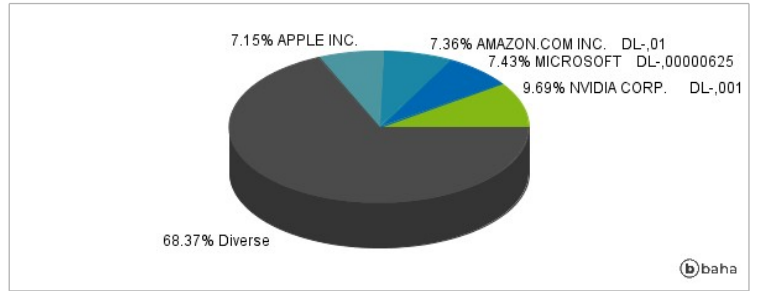
Fondsspezifische Information

Im Rahmen der Anlagestrategie kann in wesentlichem Umfang in Derivate investiert werden. Die Fondsbestimmungen des PGIM Jennison U.S. Growth Fund USD A Accumulation wurden durch die FMA bewilligt. Der PGIM Jennison U.S. Growth Fund USD A Accumulation kann mehr als 35 % des Fondsvermögens in Wertpapiere/Geldmarktinstrumente folgender Emittenten investieren: OECD Governments (provided the relevant issues are investment grade), Government of Brazil (provided the issues are of investment grade), Government of India (provided the issues are of investment grade), Government of Singapore, European Investment Bank, European Bank for Reconstruction and Development, International Finance Corporation, International Monetary Fund, Euratom, The Asian Development Bank, European Central Bank, Council of Europe, Eurofima, African Development Bank, International Bank for Reconstruction and Development (The World Bank), The Inter American Development Bank, European Union, Federal National Mortgage Association (Fannie Mae), Federal Home Loan Mortgage Corporation (Freddie Mac), Government National Mortgage Association (Ginnie Mae), Student Loan Marketing Association (Sallie Mae), Federal Home Loan Bank, Federal Farm Credit Bank, Tennessee Valley Authority and Straight-A Funding LLC..

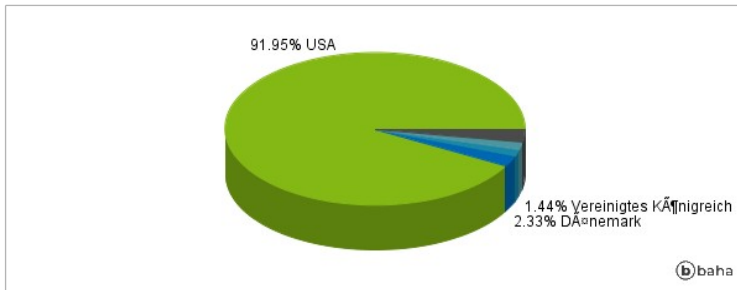
Anlagearten



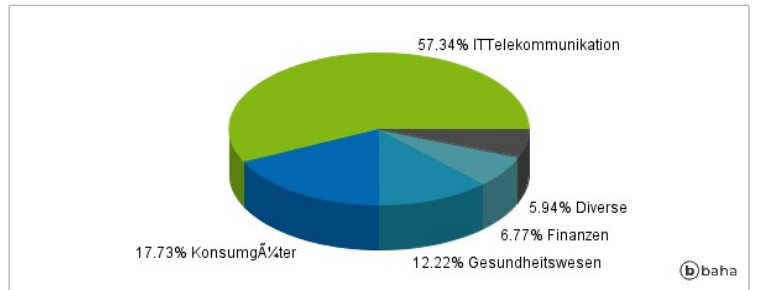
Größte Positionen



Länderverteilung



Branchenverteilung



Historische Daten: 09/2024

Erstellt: 21.09.2024 05:21