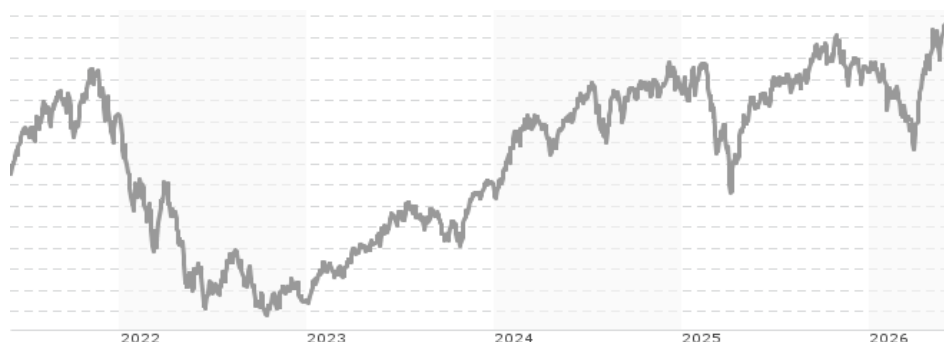


PGIM Jennison Global Equity Opportunities Fund USD I Accumulation / IE00BYV6MS67 / A2DRVF / PGIM FUNDS

Aktuell 29.05.2026¹	Region	Branche	Ausschüttungsart	Typ
358,12 USD	weltweit	enmix	thesaurierend	Aktienfonds


Risikokennzahlen

SRI	1	2	3	4	5	6	7
-----	---	---	---	---	----------	---	---

Jahresperformance

2025	+4,47%
2024	+22,48%
2023	+41,62%
2022	-39,62%
2021	+7,52%

Performanceergebnisse der Vergangenheit lassen keine Rückschlüsse auf die künftige Entwicklung zu.

Stammdaten		Konditionen		Sonstige Kennzahlen	
Fondart	Einzelfond	Ausgabeaufschlag	0,00%	Mindestveranlagung	EUR 10.000.000,00
Kategorie	Aktien	Managementgebühr	0,75%	Sparplan	Nein
Fondsunterkategorie	Branchenmix	Depotgebühr	-	UCITS / OGAW	Ja
Ursprungsland	Irland	Tilgungsgebühr	0,00%	Gewinnbeteiligung	0,00%
Tranchenvolumen	(29.05.2026) USD 238,59 Mio.	Sonstige lfd. Kosten (28.11.2025)	0,83%	Umschichtgebühr	-
Gesamt-Fondsvolumen	(29.05.2026) USD 1,62 Mrd.	Transaktionskosten	0,73%	Fondsgesellschaft	
Auflegedatum	20.03.2017	PGIM FUNDS			
KESSt-Meldefonds	Ja	Taususanlage 18, 60325, Frankfurt am Main			
Beginn des Geschäftsjahres	01.07.	Deutschland			
Nachhaltigkeitsfondsart	-	www.pgim.com			
Fondsmanager	-				
Thema	-				

Performance	1M	6M	YTD	1J	2J	3J	5J	seit Beginn
Performance	+8,14%	+7,44%	+9,00%	+17,28%	+19,64%	+56,65%	+32,84%	+257,76%
Performance p.a.	-	-	-	+17,28%	+9,38%	+16,14%	+5,85%	+14,87%
Performance p.a. nach max. AGA	-	-	-	+17,28%	+9,38%	+16,14%	+5,84%	+14,85%
Sharpe Ratio	7,05	0,64	0,94	0,83	0,36	0,74	0,17	0,58
Volatilität	22,25%	21,16%	22,64%	18,19%	19,83%	18,71%	21,51%	21,68%
Schlechtester Monat	-	-7,01%	-7,01%	-7,01%	-9,97%	-9,97%	-15,46%	-15,46%
Bester Monat	-	+16,75%	+16,75%	+16,75%	+16,75%	+16,75%	+16,75%	+16,75%
Maximaler Verlust	-5,56%	-17,43%	-16,81%	-20,86%	-25,07%	-25,07%	-47,72%	-47,72%

Vertriebszulassung

Österreich, Deutschland, Schweiz;

1. Wichtiger Hinweis zum Aktualisierungsstand: Das angegebene Datum bezieht sich ausschließlich auf die Berechnung des NAV.

 RISIKOHINWEISE: Die Informationen auf dieser Seite dienen ausschließlich zu Informationszwecken und sollten weder als Verkaufsangebot noch als Aufforderung zum Kauf des Wertpapiers oder einer Empfehlung zugunsten des Wertpapiers verstanden werden. Die baha GmbH und die BAWAG P.S.K. Bank für Arbeit und Wirtschaft und Österreichische Postsparkasse Aktiengesellschaft übernehmen trotz sorgfältigster Recherche keinerlei Haftung für die Richtigkeit der angegebenen Daten.
 Factsheet erstellt von: www.baha.com am 02.06.2026 04:55

Investmentstrategie

Der Fonds bewirbt Nachhaltigkeitsmerkmale durch seine Einbeziehung von Umwelt-, Sozial- und Governance-Faktoren ("ESG") in seinen Anlageprozess und ist daher gemäß Artikel 8 der Sustainable Finance Disclosure Regulation ("SFDR") eingestuft. Der Fonds ist bestrebt, eine gewichtete durchschnittliche Kohlenstoffintensität aufrechtzuerhalten, die mindestens 50 % unter der des Referenzindex des Fonds liegt. Der Fonds kann unbegrenzt in Aktien und aktienähnliche Wertpapiere aus anderen Ländern als den USA investieren, er investiert gewöhnlich in mehrere verschiedene Länder und er kann einen wesentlichen Anteil seiner Vermögenswerte in Unternehmen aus Schwellenmärkten investieren. Der Fonds investiert nicht mehr als 50 % seines Nettoinventarwerts in den Wertpapiermarkt Taiwans. Der Fonds kann in Wertpapiere von Emittenten aller Marktkapitalisierungskategorien investieren, ohne hierbei einen besonderen Fokus auf einen Sektor zu legen. Der Fonds kann auf ergänzender Basis auch liquide Mittel halten, in Geldmarktinstrumenten anlegen und seine Kassenbestände in regulierte Geldmarktoder kurzfristige Rentenfonds investieren. Der Fonds darf durch den Einsatz von Derivaten nicht über 100 % seines Nettoinventarwerts hinaus gehebelt werden. Der Fonds investiert nicht in Unternehmen, die in bestimmten von Dritten veröffentlichten Ausschlusslisten aufgeführt sind und auf der Grundlage von ESGErwägungen, wie in der Ergänzung für den Fonds beschrieben, basieren.

Fondsspezifische Informationen

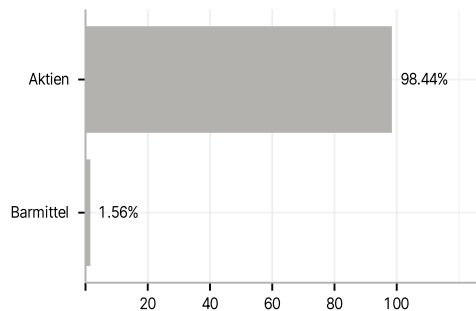
Im Rahmen der Anlagestrategie kann in wesentlichem Umfang in Derivate investiert werden. Die Fondsbestimmungen des PGIM Jennison Global Equity Opportunities Fund USD I Accumulation wurden durch die FMA bewilligt. Der PGIM Jennison Global Equity Opportunities Fund USD I Accumulation kann mehr als 35 % des Fondsvermögens in Wertpapiere/Geldmarktinstrumente folgender Emittenten investieren: EU Member State, its local authorities, non- EU Member States or public international body of which one or more EU Member States are members. OECD Governments (provided the relevant issues are investment grade), Government of Brazil (provided the issues are of investment grade), Government of India (provided the issues are of investment grade), Government of Singapore, European Investment Bank, European Bank for Reconstruction and Development, International Finance Corporation, International Monetary Fund, Euratom, The Asian Development Bank, European Central Bank, Council of Europe, Eurofima, African Development Bank, International Bank for Reconstruction and Development (The World Bank), The Inter-American Development Home Loan Mortgage Corporation (Freddie Mac), Government National Mortgage Association (Ginnie Mae), Student Loan Marketing Association (Sallie Mae), Federal Home Loan Bank, Federal Farm Credit Bank, Tennessee Valley Authority and Straight-A Funding LLC..

Investmentziel

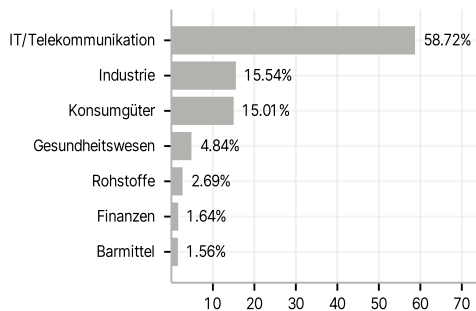
Der Fonds strebt ein langfristiges Kapitalwachstum an. Zur Erreichung seines Anlageziels investiert der Fonds vornehmlich in Aktien und aktienbezogene Wertpapiere von Unternehmen aus aller Welt. Die Benchmark des Fonds ist der MSCI ACWI (All Country World Index) (die "Benchmark"), der Untermanager kann jedoch frei über die Anlagen des Fonds entscheiden. Der Fonds wird aktiv verwaltet und beabsichtigt nicht, die Benchmark nachzubilden. Die Benchmark wird vom Fonds nur zum Vergleich der Wertentwicklung verwendet. Die Anlageideen des Fonds werden von den Researchanalysten des Anlageteams sowie durch ein Screening generiert, das Unternehmen mit fundamentalen Merkmalen identifiziert, von denen das Team glaubt, dass sie zu einer längerfristigen Wertentwicklung beitragen werden. Die Unternehmen, die im Rahmen des anfänglichen Research- und Screening-Prozesses identifiziert werden, werden in den Mittelpunkt eines rigorosen Researchs gestellt, das sich auf drei Hauptbereiche konzentriert: Wettbewerbsposition, Fähigkeit zur Umsetzung der Geschäftsstrategie und Bewertung.

Veranlagungsstruktur

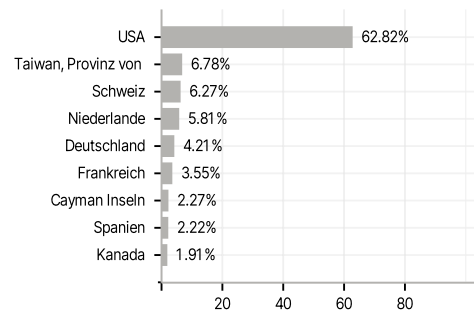
Anlagearten



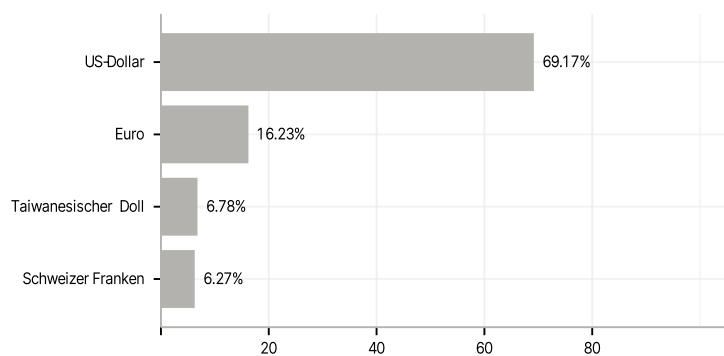
Branchen



Länder



Währungen



Größte Positionen

