

UBS (Lux) Global Quality Dividend Equity Fund I-B-acc / LU0439730705 / A12AE9 / UBS AM S.A. (EU)

Aktuell 01.04.2026¹	Region	Branche	Ausschüttungsart	Typ
3107,25 USD	weltweit	enmix	thesaurierend	Aktienfonds


Risikokennzahlen

SRI	1	2	3	4	5	6	7
-----	---	---	---	---	---	---	---

Jahresperformance

2025	+29,50%
2024	+13,76%
2023	+13,82%
2022	-7,47%
2021	+19,30%

Performanceergebnisse der Vergangenheit lassen keine Rückschlüsse auf die künftige Entwicklung zu.

Stammdaten		Konditionen		Sonstige Kennzahlen	
Fondart	Einzelfond	Ausgabeaufschlag	0,00%	Mindestveranlagung	EUR 1.500,00
Kategorie	Aktien	Managementgebühr	0,00%	Sparplan	Nein
Fondsunterkategorie	Branchenmix	Depotgebühr	0,10%	UCITS / OGAW	Ja
Ursprungsland	Luxemburg	Tilgungsgebühr	0,00%	Gewinnbeteiligung	0,00%
Tranchenvolumen	(01.04.2026) USD 492,70 Mio.	Sonstige lfd. Kosten (13.02.2026)	0,12%	Umschichtgebühr	-
Gesamt-Fondsvolumen	(01.04.2026) USD 677,73 Mio.	Transaktionskosten	0,04%	Fondsgesellschaft	
Auflegedatum	27.01.2014	UBS AM S.A. (EU)			
KESSt-Meldefonds	Ja	33A avenue J.F. Kennedy, 1855, Luxembourg			
Beginn des Geschäftsjahres	01.06.	Luxemburg			
Nachhaltigkeitsfondsart	-	https://www.ubs.com			
Fondsmanager	Ian Paczek Jeremy Raccio				
	Ian Paczek, Jeremy Raccio, Jie Song				
Thema	-				

Performance	1M	6M	YTD	1J	2J	3J	5J	seit Beginn
Performance	-2,97%	+5,76%	+2,08%	+26,47%	+41,73%	+63,76%	+79,40%	+210,19%
Performance p.a.	-	-	-	+26,47%	+19,08%	+17,89%	+12,39%	+9,74%
Performance p.a. nach max. AGA	-	-	-	+26,47%	+19,05%	+17,87%	+12,40%	+9,73%
Sharpe Ratio	-1,92	0,77	0,46	1,85	1,50	1,51	0,91	0,60
Volatilität	17,09%	12,76%	14,17%	13,18%	11,36%	10,46%	11,37%	12,79%
Schlechtester Monat	-	-5,28%	-5,28%	-5,28%	-5,28%	-5,28%	-7,25%	-11,20%
Bester Monat	-	+2,96%	+2,96%	+4,47%	+4,47%	+7,43%	+8,10%	+11,71%
Maximaler Verlust	-6,51%	-7,36%	-7,36%	-9,16%	-10,93%	-10,93%	-20,41%	-32,82%

Vertriebszulassung

Österreich, Deutschland, Schweiz, Luxemburg;

1. Wichtiger Hinweis zum Aktualisierungsstand: Das angegebene Datum bezieht sich ausschließlich auf die Berechnung des NAV.

UBS (Lux) Global Quality Dividend Equity Fund I-B-acc / LU0439730705 / A12AE9 / UBS AM S.A. (EU)

Investmentstrategie

Dieser Teilfonds hat das Ziel, die Rendite seines Referenzindex, des MSCI World (NR), zu übertreffen. Der Teilfonds wird aktiv verwaltet. Der Referenzindex wurde ausgewählt, da dieser das Anlageuniversum des Teilfonds widerspiegelt und sich daher zu Performance-Vergleichszwecken eignet. Der Grossteil der Aktien des Teilfonds, einschliesslich der Gewichtung, wird sich nicht zwangsläufig aus dem Referenzindex ableiten. Der Anlageverwalter wird in eigenem Ermessen deutlich von der Gewichtung bestimmter Komponenten des Referenzindex abweichen und auch in umfangreichem Masse in nicht im Referenzindex enthaltene Unternehmen oder Branchen anlegen, um spezifische Anlagechancen zu nutzen. Es ist daher zu erwarten, dass die Performance des Teilfonds deutlich von jener des Referenzindex abweichen wird. Der Teilfonds kann Derivate einsetzen, um die oben genannten Ziele zu erreichen.

Fondsspezifische Informationen

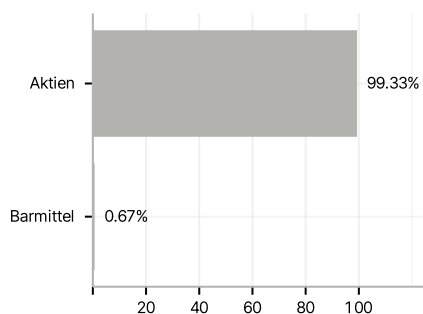
Im Rahmen der Anlagestrategie kann in wesentlichem Umfang in Derivate investiert werden. Die Fondsbestimmungen des UBS (Lux) Global Quality Dividend Equity Fund I-B-acc wurden durch die FMA bewilligt. Der UBS (Lux) Global Quality Dividend Equity Fund I-B-acc kann mehr als 35 % des Fondsvermögens in Wertpapiere/Geldmarktinstrumente folgender Emittenten investieren: von einem EU-Mitgliedstaat oder seinen Gebietskörperschaften, von einem Drittstaat, der Mitglied der Organisation für wirtschaftliche Zusammenarbeit und Entwicklung (OECD) ist, von Brasilien oder Singapur oder von internationalen Einrichtungen öffentlich-rechtlichen Charakters, denen mindestens ein Mitgliedstaat angehört.

Investmentziel

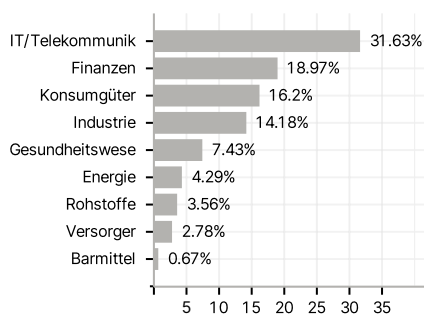
Der Teilfonds investiert mindestens zwei Drittel seines Vermögens in Aktien und aktienähnliche Wertschriften von Unternehmen weltweit, von denen die Erwirtschaftung einer überdurchschnittlichen Dividendenrendite erwartet wird. Der Teilfonds fördert ökologische, soziale und Governance-Kriterien (ESG-Kriterien) (im Sinne von Artikel 8 der Verordnung (EU) 2019/2088) durch eine Kombination von Ausschlüssen, ESG-Integration und aktiver Beteiligung. Die wesentlichsten ESG-Faktoren werden kombiniert mit traditioneller Finanzanalyse für eine ESG-bereinigte Rendite-Risiko-Beurteilung, die als Basis für den Portfolioaufbau dient.

Veranlagungsstruktur

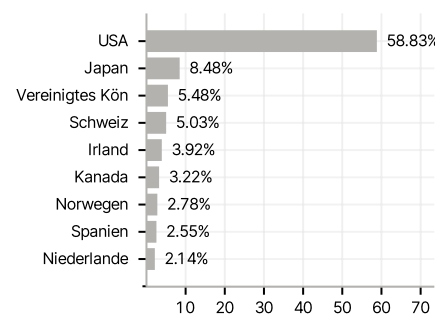
Anlagearten



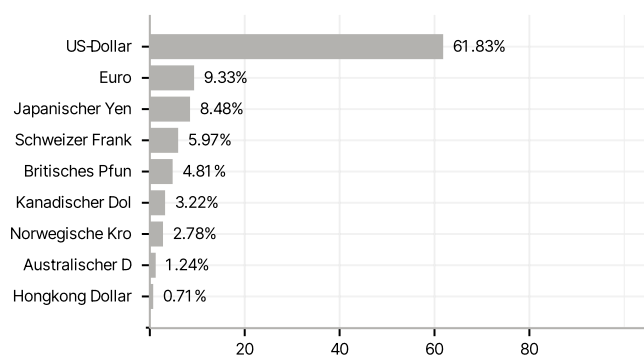
Branchen



Länder



Währungen



Grösste Positionen

