

# Vanguard Emerging Markets Stock Index Fund - Institutional Plus

KAG: Vanguard Group (IE)

ISIN: IE00BFPM9J74

Rücknahmepreis: 168,89 EUR

Stand: 13.09.2024

Auflagedatum	06.12.13
Ausgabeaufschlag	-
Konditionsdetails auf <a href="http://www.bawag.at">www.bawag.at</a>	
Fondsvolumen	11,899.11 Mio.
Ertragstyp	thesaurierend
Letzte Ausschüttung	keine
Anlageregion	Emerging Markets
Fondstyp	Branchenmix
Fondsmanager	Vanguard Global Advisers...



## Kapitalanlagegesellschaft

Vanguard Group (IE)
30 Herbert Street
D02 W329 Dublin 2
Irland
<a href="https://www.vanguard.co.uk">https://www.vanguard.co.uk</a>

Wertentwicklung*	1J	3J p.a.	5J p.a.
Performance vor AGA	+9,41%	-1,74%	-
Performance nach max. AGA	+9,41%	-1,74%	-

Kennzahlen*	1J	3J	5J
Sharpe Ratio	0,44	-0,35	-
Volatilität	+13,48%	+15,06%	-

\* Performanceergebnisse der Vergangenheit lassen keine Rückschlüsse auf die künftige Entwicklung zu.

## Fondsstrategie

Der Fonds verfolgt einen Passivmanagement- bzw. Indexierungsansatz, indem er Wertpapiere physisch erwirbt und versucht, die Wertentwicklung des MSCI Emerging Markets Index (der "Index") nachzubilden.

Der Index ist ein nach Marktkapitalisierung gewichteter Index aus Aktien großer und mittelgroßer Unternehmen aus Schwellenmärkten. Der Fonds versucht die Performance des Index nachzubilden, indem er physisch in ein Wertpapierportfolio investiert, das im Rahmen des Möglichen und Praktikablen einer repräsentativen Auswahl der Indexbestandteile entspricht. Der Fonds versucht dauerhaft sein gesamtes investierbares Vermögen zu investieren, außer unter außergewöhnlichen Marktbedingungen, in besonderen politischen Situationen oder unter anderen besonderen Umständen, in denen der Fonds vorübergehend von dieser Anlagepolitik abweichen kann, um Verluste zu vermeiden. Der Fonds investiert in Wertpapiere, die auf andere Währungen als die Basiswährung lauten. Veränderungen der Wechselkurse können sich negativ auf die Rendite von Anlagen auswirken.

## Kommentar:

## Fondsspezifische Information

Im Rahmen der Anlagestrategie kann in wesentlichem Umfang in Derivate investiert werden. Der Vanguard Emerging Markets Stock Index Fund - Institutional Plus EUR Acc strebt als Anlageziel die Nachbildung des MSCI Emerging Markets Index an. Aufgrund der Zusammensetzung des Fonds oder der verwendeten Managementtechniken weist der Fonds eine erhöhte Volatilität auf, d.h. die Anteilswerte sind auch innerhalb kurzer Zeiträume großen Schwankungen nach oben und nach unten ausgesetzt, wobei auch Kapitalverluste nicht ausgeschlossen werden können. Die Fondsbestimmungen des Vanguard Emerging Markets Stock Index Fund - Institutional Plus EUR Acc wurden durch die FMA bewilligt. Der Vanguard Emerging Markets Stock Index Fund - Institutional Plus EUR Acc kann mehr als 35 % des Fondsvermögens in Wertpapiere/Geldmarktinstrumente folgender Emittenten investieren: EU Member State, its local authorities, non-EU Member States or public international body of which one or more EU Member States are members. OECD Governments (provided the relevant issues are investment grade), the Governments of Brazil, China or India (provided the relevant issues are investment grade), Government of Singapore, European Investment Bank, European Bank for Reconstruction and Development, International Finance Corporation, International Monetary Fund, Euratom, The Asian Development Bank, European Central Bank, Council of Europe, Eurofima, African Development Bank, International Bank for Reconstruction and Development (The World Bank), The Inter American Development Bank, European Union, Federal National Mortgage Association (Fannie Mae), Federal Home Loan Mortgage Corporation (Freddie Mac), Government National Mortgage Association (Ginnie Mae), Student Loan Marketing Association (Sallie Mae), Federal Home Loan Bank, Federal Farm Credit Bank, Tennessee Valley Authority, and Straight-A Funding LLC ..

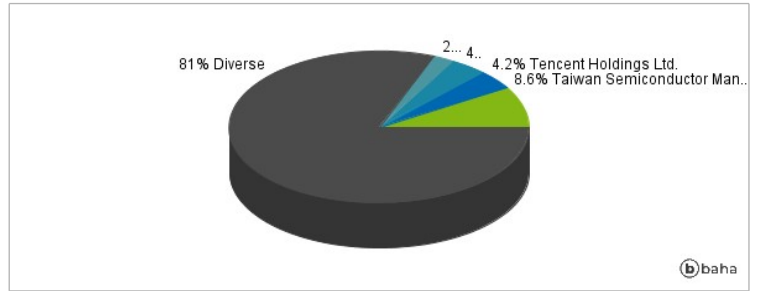
RISIKOHINWEISE: Die Informationen auf dieser Seite dienen ausschließlich zu Informationszwecken und sollten weder als Verkaufsangebot noch als Aufforderung zum Kauf des Wertpapiers oder einer Empfehlung zugunsten des Wertpapiers verstanden werden. Die baha GmbH und die BAWAG P.S.K. Bank für Arbeit und Wirtschaft und Österreichische Postsparkasse Aktiengesellschaft übernehmen trotz sorgfältigster Recherche keinerlei Haftung für die Richtigkeit der angegebenen Daten.

Factsheet erstellt von: [www.baha.com](http://www.baha.com)

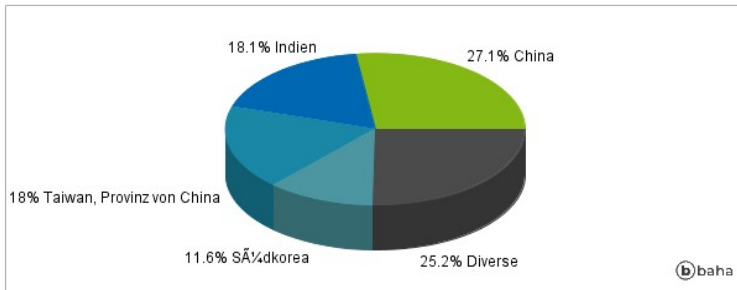
### Anlagearten



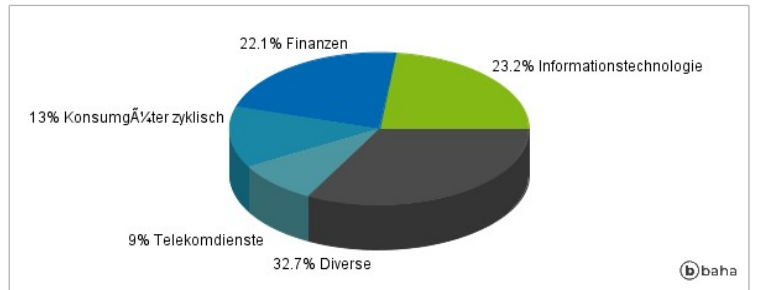
### Größte Positionen



### Länderverteilung



### Branchenverteilung



Historische Daten: 09/2024

Erstellt: 16.09.2024 23:21