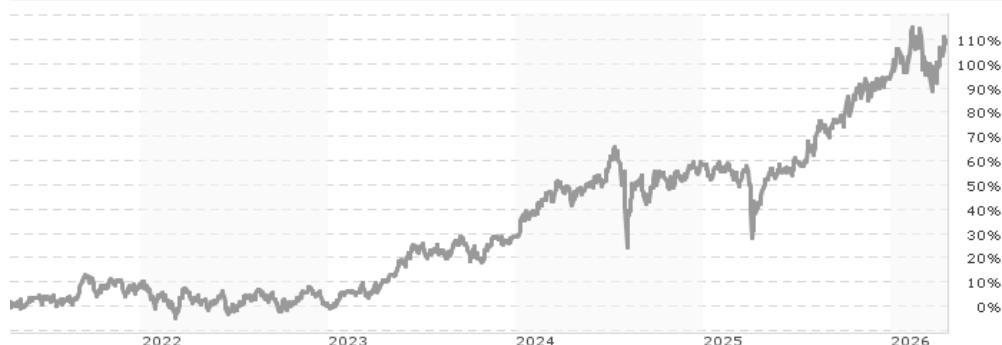


UBS (Lux) Fund Solutions II - UBS MSCI Japan Selection Index Fund JPY I-B acc / LU1916457663 / A2PEAW / UBS AM S.A. (EU)

Aktuell 20.04.2026 ¹	Region	Branche	Ausschüttungsart	Typ
279686,19 JPY	Japan	enmix	thesaurierend	Aktienfonds



Risikokennzahlen							
SRI	1	2	3	4	5	6	7

Jahresperformance	
2025	+22,18%
2024	+22,94%
2023	+28,38%
2022	-7,24%
2021	+11,65%

Performanceergebnisse der Vergangenheit lassen keine Rückschlüsse auf die künftige Entwicklung zu.

Stammdaten		Konditionen		Sonstige Kennzahlen	
Fondart	Einzelfond	Ausgabeaufschlag	2,00%	Mindestveranlagung	EUR 1.500,00
Kategorie	Aktien	Managementgebühr	0,00%	Sparplan	Nein
Fondsunterkategorie	Branchenmix	Depotgebühr	-	UCITS / OGAW	Ja
Ursprungsland	Luxemburg	Tilgungsgebühr	2,00%	Gewinnbeteiligung	0,00%
Tranchenvolumen	(20.04.2026) JPY 131,34 Mrd.	Sonstige lfd. Kosten (10.04.2026)	0,06%	Umschichtgebühr	0,00%
Gesamt-Fondsvolumen	(20.04.2026) JPY 173,38 Mrd.	Transaktionskosten	0,04%	Fondsgesellschaft	
Auflagedatum	07.02.2019			UBS AM S.A. (EU)	
KESSt-Meldefonds	Ja			33A avenue J.F. Kennedy, 1855, Luxembourg	
Beginn des Geschäftsjahres	01.01.			Luxemburg	
Nachhaltigkeitsfondsart	-			https://www.ubs.com	
Fondsmanager	Michael Larsen				
	Stefan Schlichthörl, Riccardo Ghirlandi				
Thema	-				

Performance	1M	6M	YTD	1J	2J	3J	5J	seit Beginn
Performance	+10,98%	+12,53%	+8,27%	+47,40%	+46,02%	+89,03%	+106,07%	+165,92%
Performance p.a.	-	-	-	+47,72%	+20,90%	+23,62%	+15,55%	+14,74%
Performance p.a. nach max. AGA	-	-	-	+44,51%	+19,65%	+22,83%	+15,10%	+14,41%
Sharpe Ratio	9,74	1,08	1,09	2,36	0,76	0,99	0,68	0,66
Volatilität	29,45%	22,75%	25,77%	19,32%	24,44%	21,62%	19,73%	19,07%
Schlechtester Monat	-	-10,49%	-10,49%	-10,49%	-10,49%	-10,49%	-10,49%	-10,49%
Bester Monat	-	+9,17%	+9,17%	+9,17%	+9,17%	+9,17%	+9,17%	+13,45%
Maximaler Verlust	-3,27%	-12,03%	-12,03%	-12,03%	-24,94%	-24,94%	-24,94%	-27,69%

Vertriebszulassung
 Österreich, Deutschland, Schweiz;

1. Wichtiger Hinweis zum Aktualisierungsstand: Das angegebene Datum bezieht sich ausschließlich auf die Berechnung des NAV.

RISIKOHINWEISE: Die Informationen auf dieser Seite dienen ausschließlich zu Informationszwecken und sollten weder als Verkaufsangebot noch als Aufforderung zum Kauf des Wertpapiers oder einer Empfehlung zugunsten des Wertpapiers verstanden werden. Die baha GmbH und die BAWAG P.S.K. Bank für Arbeit und Wirtschaft und Österreichische Postsparkasse Aktiengesellschaft übernehmen trotz sorgfältigster Recherche keinerlei Haftung für die Richtigkeit der angegebenen Daten.
 Factsheet erstellt von: www.baha.com am 21.04.2026 18:37

Investmentstrategie

Der Fonds verfolgt eine Strategie der physischen Replikation und investiert in erster Linie in eine repräsentative Auswahl von Aktien und aktienähnlichen Wertpapieren und Rechten, darunter Aktien, Dividendenrechte, Genossenschaftsanteile und Anteilsscheine, die von Unternehmen ausgegeben werden, die Bestandteil des Index sind. Im Zuge seiner Bestrebungen, das Anlageziel, die Nachbildung der Wertentwicklung des Index, zu erreichen, kann der Fonds unter besonderen Umständen auch Wertpapiere halten, die im Index nicht enthalten sind. Das können zum Beispiel Wertpapiere sein, bei denen eine demnächst bevorstehende Aufnahme in den Index angekündigt wurde oder erwartet wird. Der Fonds kann zur Risikominderung, zur Kostensenkung oder zur Erzielung von zusätzlichem Kapital oder Ertrag derivative Instrumente einsetzen. Auch währungsabgesicherte Anteilsklassen können im Fonds erhältlich sein. Dieser Teilfonds bewirbt ökologische und/oder soziale Merkmale, hat jedoch kein nachhaltiges Anlageziel. Der Fonds wird keine Wertpapierleihgeschäfte eingehen. Die Rendite des Fonds hängt in erster Linie von der Entwicklung an den Aktienmärkten sowie von Dividendenzahlungen ab.

Fondsspezifische Informationen

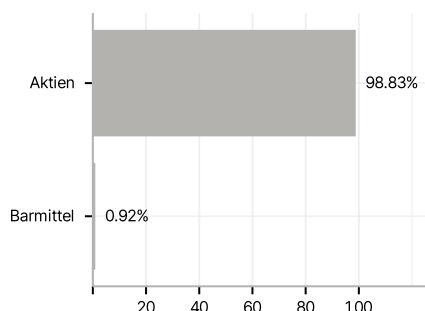
Im Rahmen der Anlagestrategie kann in wesentlichem Umfang in Derivate investiert werden. Die Fondsbestimmungen des UBS (Lux) Fund Solutions II - UBS MSCI Japan Selection Index Fund JPY I-B acc wurden durch die FMA bewilligt. Der UBS (Lux) Fund Solutions II - UBS MSCI Japan Selection Index Fund JPY I-B acc kann mehr als 35 % des Fondsvermögens in Wertpapiere/Geldmarktinstrumente folgender Emittenten investieren: Von einem EU-Mitgliedstaat oder seinen Gebietskörperschaften, von einem Drittstaat, der Mitglied der Organisation für wirtschaftliche Zusammenarbeit und Entwicklung (OECD) ist, von Brasilien oder Singapur oder von internationalen öffentlich-rechtlichen Körperschaften, denen mindestens ein Mitgliedstaat angehört, begeben oder garantiert werden..

Investmentziel

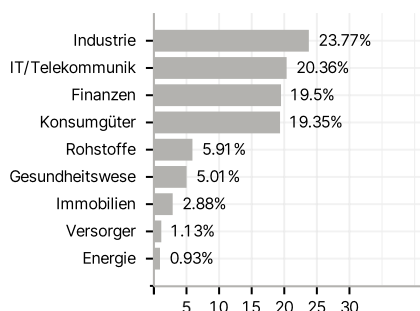
Der passiv verwaltete Fonds strebt danach, die Wertentwicklung des MSCI Japan Selection (NR) (der «Index») nachzubilden. Der Index ist darauf ausgerichtet, die Wertentwicklung der japanischen Unternehmen mit der besten Bilanz in Bezug auf Umwelt, soziale Fragen und Unternehmensführung zu messen. Gleichzeitig meidet er Unternehmen mit negativen sozialen oder ökologischen Auswirkungen. Aufgrund dieses «Best in class»-Ansatzes werden mindestens 20% der gegenüber dem Standardindexuniversum am schlechtesten bewerteten Unternehmen ausgeschlossen. Es wird erwartet, dass der Fonds ein höheres ESG-Rating aufweisen wird als ein Fonds, der einen Standardindex nachbildet. Der Fonds verfügt über kein SRI-Label.

Veranlagungsstruktur

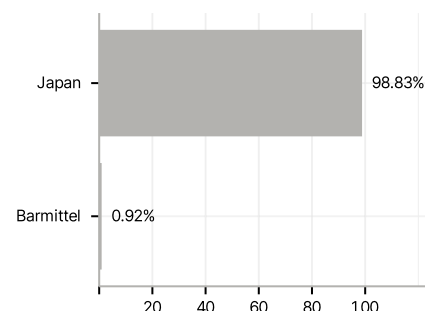
Anlagearten



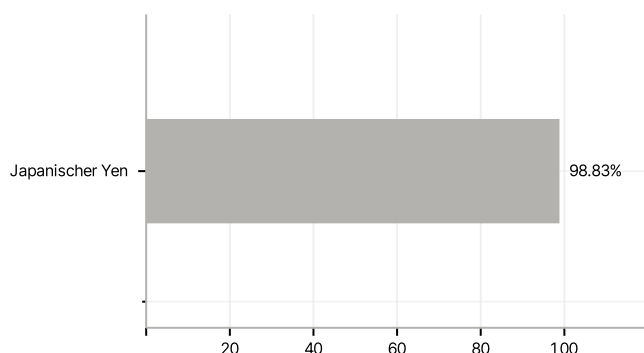
Branchen



Länder



Währungen



Größte Positionen

