

C-QUADRAT ARTS TR Flexible H EUR (DE000A2JF840)

KAG: HANSAINVEST

ISIN: DE000A2JF840

Rücknahmepreis: 132,11 EUR

Stand: 23.12.2024

| | |
|--|--------------------------|
| Auflagedatum | 02.07.18 |
| Ausgabeaufschlag | 5,00% |
| Konditionsdetails auf www.bawag.at | |
| Fondsvolumen | 84.57 Mio. |
| Ertragstyp | thesaurierend |
| Letzte Ausschüttung | keine |
| Anlageregion | weltweit |
| Fondstyp | Mischfonds/flexibel |
| Fondsmanager | ARTS Asset Management... |



| | |
|---|--|
| Kapitalanlagegesellschaft | |
| HANSAINVEST | |
| Kapstadtring 8 | |
| 22297 Hamburg | |
| Deutschland | |
| https://www.hansainvest.com | |

| Wertentwicklung* | | 1J | 3J p.a. | 5J p.a. |
|-------------------------|---------------|-----------|----------------|----------------|
| Performance | vor AGA | +11,20% | +1,78% | +5,49% |
| Performance | nach max. AGA | +5,90% | +0,14% | +4,46% |

| Kennzahlen* | | 1J | 3J | 5J |
|--------------------|--|-----------|-----------|-----------|
| Sharpe Ratio | | 0,87 | -0,15 | 0,32 |
| Volatilität | | +9,68% | +7,24% | +8,37% |

* Performanceergebnisse der Vergangenheit lassen keine Rückschlüsse auf die künftige Entwicklung zu.

Fondsstrategie

Anlageziel des C-QUADRAT ARTS Total Return Flexible ist die Erzielung angemessener Erträge und die Erwirtschaftung eines möglichst hohen langfristigen Wertzuwachses, unabhängig von einer Benchmark. Dabei wird die Erzielung einer Rendite bei angemessenem Risiko angestrebt. Die Anlagestrategie des C-QUADRAT ARTS Total Return Flexible folgt einem Total Return Ansatz und orientiert sich nicht an einer Benchmark. Angestrebt wird vielmehr über verschiedene Marktphasen hinweg einen absoluten Wertzuwachs zu erwirtschaften.

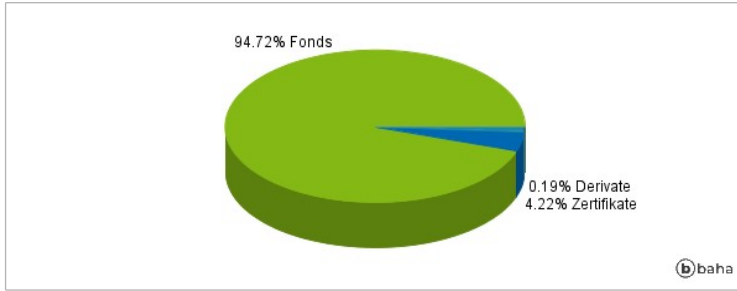
Hierbei nutzt das Fondsmanagement ein von ARTS Asset Management entwickeltes technisches Handelsprogramm mit einer rein quantitativen Entscheidungsfindung. Die Kernstärke des Managementansatzes sollte in der Kombination seiner mittelfristig trendfolgenden Ausrichtung und der permanenten Anpassung des Portfolios an die jeweilige Entwicklung der einzelnen Märkte liegen. Es wird nicht versucht, Trends zu antizipieren, sondern es soll erst investiert werden, wenn sich bereits ein positiver Trend im jeweiligen Markt etabliert hat. Jene Zielfonds, die ein aus System Sicht positives Trendverhalten zeigen, werden im Portfolio am stärksten gewichtet. Das Fondsvermögen kann vollständig in die Assetklasse Aktien investiert werden, sowohl über Fonds, ETF's, Derivate als auch Einzelaktien. In negativen Aktienphasen kann der Aktienanteil bis auf null Prozent reduziert werden. In einem solchen Fall wird größtenteils in defensivere Assetklassen wie Renten- und/oder Geldmarktfonds investiert. Das Portfolio des Fonds kann dadurch auf einige wenige Sektoren konzentriert sein. Der C-QUADRAT ARTS Total Return Flexible kann somit regelmäßig nicht so breit diversifiziert sein, wie die meisten klassisch gemanagten globalen Dachfonds. Das Fondsmanagement kann sich aller unter den aktuellen gesetzlichen Rahmenbedingungen für OGAW-Sondervermögen verfügbaren Instrumente bedienen, um das Anlageziel zu erreichen. Für das Sondervermögen können Aktien und Aktien gleichwertige Papiere, andere Wertpapiere, Bankguthaben, Geldmarktinstrumente, Anteile an anderen Investmentvermögen, Derivate zu Investitions- und Absicherungszwecken sowie sonstige Anlageinstrumente erworben werden. Die Anlagestrategie des Fonds beinhaltet einen aktiven Managementprozess. Der Fonds bildet weder einen Wertpapierindex ab, noch orientiert sich die Gesellschaft für den Fonds an einem festgelegten Vergleichsmaßstab. Dies bedeutet, dass der Fondsmanager die für den Fonds zu erwerbenden Vermögensgegenstände auf Basis eines festgelegten Investitionsprozesses aktiv identifiziert, im eigenen Ermessen...

Kommentar:

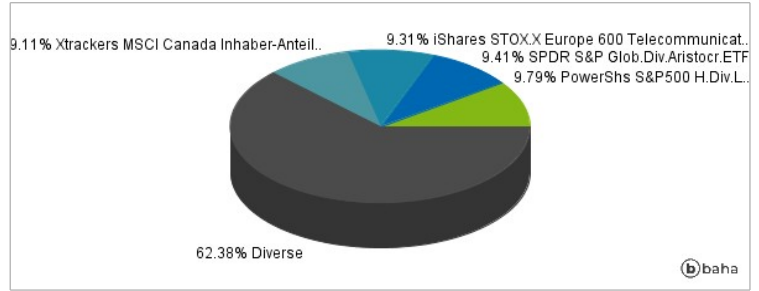
Fondsspezifische Information

Im Rahmen der Anlagestrategie kann in wesentlichem Umfang in Derivate investiert werden. Im Rahmen der Anlagestrategie kann überwiegend in andere Investmentfonds investiert werden.

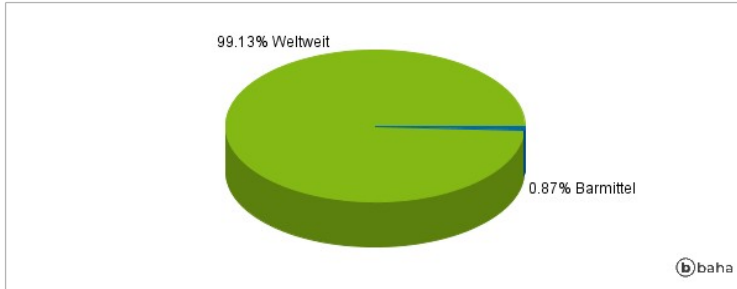
Anlagearten



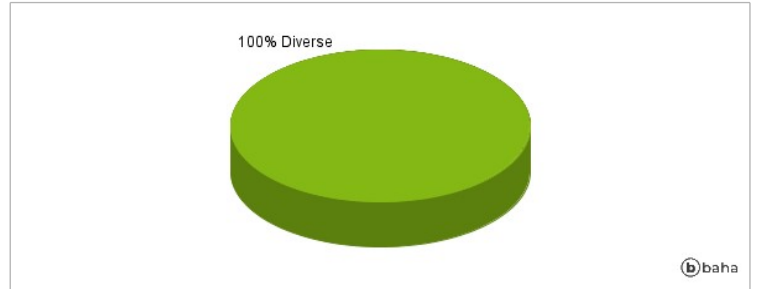
Größte Positionen



Länderverteilung



Branchenverteilung



Historische Daten: 12/2024

Erstellt: 26.12.2024 08:25