

Amundi GF Euro Core Rent - IA (AT0000A2AHJ2)

KAG: Amundi Austria

ISIN: AT0000A2AHJ2

Rücknahmepreis: 755,29 EUR

Stand: 14.03.2025

Auflagedatum	23.09.19
Ausgabeaufschlag	-
Konditionsdetails auf www.bawag.at	
Fondsvolumen	96.29 Mio.
Ertragstyp	ausschüttend
Letzte Ausschüttung	keine
Anlageregion	Euroland
Fondstyp	Anleihen Gemischt
Fondsmanager	Rudolf Walter



Kapitalanlagegesellschaft

Amundi Austria
Schwarzenbergplatz 3
1010 Wien
Österreich
https://www.amundi.at

Wertentwicklung*

	1J	3J p.a.	5J p.a.
Performance vor AGA	-0,07%	-3,67%	-3,16%
Performance nach max. AGA	-0,07%	-3,67%	-3,16%

Kennzahlen*

	1J	3J	5J
Sharpe Ratio	-0,54	-0,96	-1,00
Volatilität	+4,79%	+6,48%	+5,69%

* Performanceergebnisse der Vergangenheit lassen keine Rückschlüsse auf die künftige Entwicklung zu.

Fondsstrategie

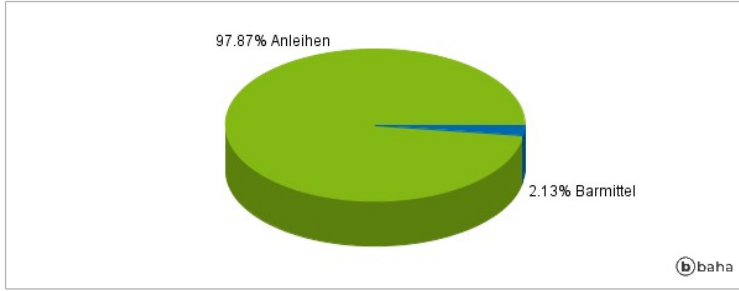
Anlageziel ist die Erzielung eines angemessenen Ertrages bei entsprechender Risikostreuung. Der Amundi GF Euro Core Rent ist ein EUR-Anleihenfonds und entspricht aufgrund der Fondsbestimmungen den Veranlagungsvorschriften des § 14 EStG iVm § 25 Pensionskassengesetz in der Fassung des BGBl. I Nr. 68/2015 (PKG). Anteile des Fonds können als Wertpapierdeckung für Pensionsrückstellungen herangezogen werden. Der Fonds veranlagt mindestens 66% des Fondsvermögens in Euro denominierte Anleihen (in Form von Wertpapieren und/oder Geldmarktinstrumenten), wobei mindestens 51% des Fondsvermögens in Staatsanleihen der Eurozone investiert werden.

Kommentar:

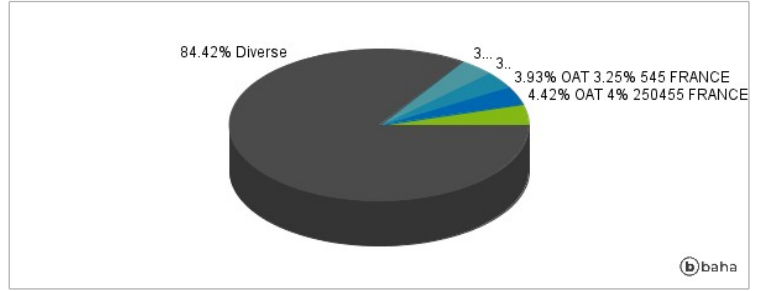
Fondsspezifische Information

Im Rahmen der Anlagestrategie kann in wesentlichem Umfang in Derivate investiert werden. Die Fondsbestimmungen des Amundi GF Euro Core Rent - IA wurden durch die FMA bewilligt. Der Amundi GF Euro Core Rent - IA kann mehr als 35 % des Fondsvermögens in Wertpapiere/Geldmarktinstrumente folgender Emittenten investieren: die von vom Bund, von Deutschland, von Belgien, von Finnland, von Frank-reich, von Italien, von Niederlande, und Spanien begeben oder garantiert werden.

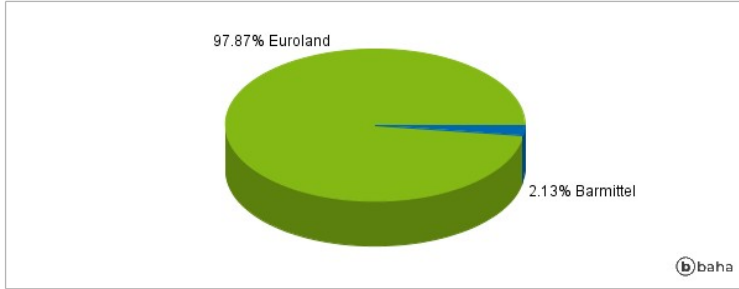
Anlagearten



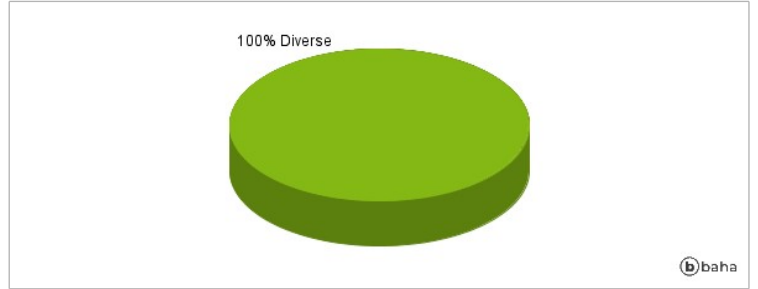
Größte Positionen



Länderverteilung



Branchenverteilung



Historische Daten: 03/2025

Erstellt: 15.03.2025 02:26