

Amundi GF Vorsorge Aktiv - T / AT0000A28LA3 / 0A28LA / Amundi Austria

Aktuell 08.07.2026 ¹	Region	Branche	Ausschüttungsart	Typ
161,51 EUR	weltweit	Mischfonds/anleihenorientiert	thesaurierend	Gemischter Fonds



Risikokennzahlen

SRI	1	2	3	4	5	6	7
-----	---	---	---	---	---	---	---

Jahresperformance

2025	+3,13%
2024	+6,25%
2023	+8,35%
2022	-14,24%
2021	+7,82%

Performanceergebnisse der Vergangenheit lassen keine Rückschlüsse auf die künftige Entwicklung zu.

Stammdaten		Konditionen		Sonstige Kennzahlen	
Fondart	Einzelfond	Ausgabeaufschlag	5,00%	Mindestveranlagung	-
Kategorie	Mischfonds	Managementgebühr	0,75%	Sparplan	Nein
Fondsunterkategorie	Mischfonds/anleihenorientiert	Depotgebühr	-	UCITS / OGAW	Ja
Ursprungsland	Österreich	Tilgungsgebühr	0,00%	Gewinnbeteiligung	0,00%
Tranchenvolumen	(08.07.2026) EUR 19,18 Mio.	Sonstige lfd. Kosten (09.06.2026)	1,00%	Umschichtgebühr	-
Gesamt-Fondsvolumen	(08.07.2026) EUR 145,28 Mio.	Transaktionskosten	0,05%	Fondsgesellschaft	
Auflegedatum	13.09.2019	Amundi Austria			
KESSt-Meldefonds	Ja	Schwarzenbergplatz 3, 1010, Wien			
Beginn des Geschäftsjahres	01.10.	Österreich			
Nachhaltigkeitsfondsart	-	https://www.amundi.at			
Fondsmanager	Wilke David				
Thema	-				

Performance	1M	6M	YTD	1J	2J	3J	5J	seit Beginn
Performance	+2,27%	+4,97%	+5,61%	+8,95%	+12,34%	+22,96%	+10,16%	+21,18%
Performance p.a.	-	-	-	+8,95%	+5,99%	+7,14%	+1,95%	+2,86%
Performance p.a. nach max. AGA	-	-	-	+3,76%	+3,44%	+5,40%	+0,96%	+2,12%
Sharpe Ratio	3,62	1,10	1,23	1,10	0,64	0,89	-0,06	0,09
Volatilität	8,04%	7,21%	7,23%	6,03%	5,73%	5,42%	5,83%	6,16%
Schlechtester Monat	-	-4,55%	-4,55%	-4,55%	-4,55%	-4,55%	-4,55%	-4,89%
Bester Monat	-	+3,59%	+3,59%	+3,59%	+3,59%	+3,86%	+4,32%	+4,32%
Maximaler Verlust	-0,81%	-4,89%	-4,89%	-4,89%	-7,54%	-7,54%	-15,05%	-15,05%

Vertriebszulassung

Österreich;

1. Wichtiger Hinweis zum Aktualisierungsstand: Das angegebene Datum bezieht sich ausschließlich auf die Berechnung des NAV.

RISIKOHINWEISE: Die Informationen auf dieser Seite dienen ausschließlich zu Informationszwecken und sollten weder als Verkaufsangebot noch als Aufforderung zum Kauf des Wertpapiers oder einer Empfehlung zugunsten des Wertpapiers verstanden werden. Die baha GmbH und die BAWAG P.S.K. Bank für Arbeit und Wirtschaft und Österreichische Postsparkasse Aktiengesellschaft übernehmen trotz sorgfältigster Recherche keinerlei Haftung für die Richtigkeit der angegebenen Daten.
Factsheet erstellt von: www.baha.com am 08.07.2026 18:49

Amundi GF Vorsorge Aktiv - T / AT0000A28LA3 / 0A28LA / Amundi Austria

Investmentstrategie

Der Fonds veranlagt zu mindestens 66 % des Fondsvermögens in Anleihen (in Form von Wertpapieren und/oder Geldmarktinstrumenten) und Aktien die in Form von direkt erworbenen Einzeltitel gehalten werden. Der Fonds investiert zu mindestens 51 % des Fondsvermögens in Anleihen, die von einem EWR-Mitgliedstaat oder dessen Gebietskörperschaften, von einem Drittstaat oder von internationalen Organisationen öffentlich-rechtlichen Charakters, denen ein oder mehrere EWR-Mitgliedstaaten angehören, begeben oder garantiert werden (Staatsanleihenquote). Mindestens 51 % der Anleihen werden in Emissionen von Emittenten aus der bzw. mit Sitz in der Euro-Zone investiert. Inflationsindexierte Anleihen können sowohl über Anteile an Investmentfonds als auch über Direktanlagen erworben werden. Weiters investiert der Fonds zu mindestens 20 % des Fondsvermögens und zu maximal 49 % des Fondsvermögens in globale Aktien (Aktienquote). Die Veranlagung der Aktienquote kann über Direktanlagen, Anteile an Aktienfonds und börsengehandelte Aktienindexfutures und Aktienindexoptionen erfolgen. Die auf Euro lautenden Veranlagungen müssen mind. 70 % des Fondsvermögens betragen. Wird das Fremdwährungsrisiko durch Kurssicherungsgeschäfte beseitigt, so können diese Veranlagungen den auf Euro lautenden Veranlagungen zugeordnet werden. Die Veranlagung in Anteile an anderen Investmentfonds ist bis zu 10 % des Fondsvermögens zulässig. Zur Reduzierung des Aktienrisikos können börsengehandelte Aktienindexfutures und Aktienindexoptionen und zur Reduzierung bzw. Absicherung des Zinsrisikos können Anleihenfutures oder...

Fondsspezifische Informationen

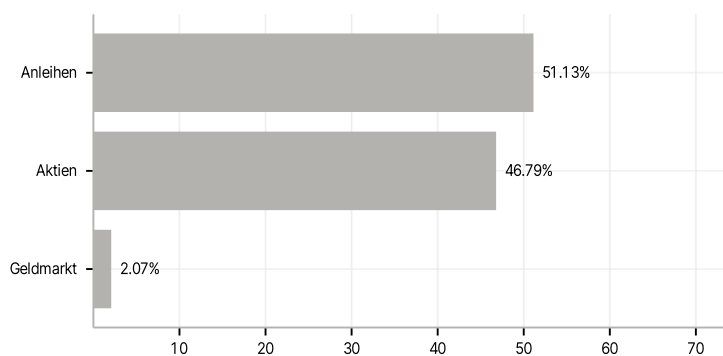
Im Rahmen der Anlagestrategie kann in wesentlichem Umfang in Derivate investiert werden. Die Fondsbestimmungen des Amundi GF Vorsorge Aktiv - T wurden durch die FMA bewilligt. Der Amundi GF Vorsorge Aktiv - T kann mehr als 35 % des Fondsvermögens in Wertpapiere/Geldmarktinstrumente folgender Emittenten investieren: oder vom Bundesland Wien, Niederösterreich, Oberösterreich, Burgenland, Kärnten, Salzburg, Steiermark, Tirol, Vorarlberg, von Deutschland oder vom Bundesland Baden-Württemberg, Bayern, Berlin, Brandenburg, Bremen, Hamburg, Hessen, Mecklenburg-Vorpommern, Niedersachsen, Nordrhein-Westfalen, Rheinland-Pfalz, Saarland, Sachsen, Sachsen-Anhalt, Schleswig-Holstein, Thüringen, von Belgien oder vom Teilstaat Flandern, Wallonien, Brüssel, von der Europäischen Union, von Finnland, von Frankreich, von Italien, von den Niederlanden oder von Spanien begeben oder garantiert werden.

Investmentziel

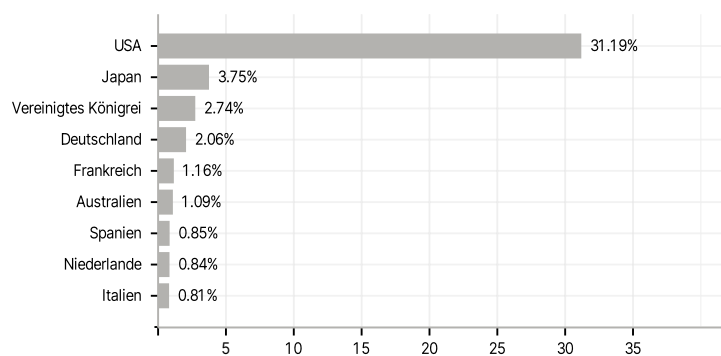
Der Amundi GF Vorsorge Aktiv strebt bei angemessener Risikostreuung einen langfristigen Kapitalzuwachs an. Der Amundi GF Vorsorge Aktiv ist ein Finanzprodukt, das ESG-Kriterien ("ESG" bezeichnet Umwelt, Soziales und Unternehmensführung) gemäß Artikel 8 der Offenlegungsverordnung berücksichtigt. Unter anderem strebt der Fonds mindestens ein ESG-Durchschnittsrating von D (in einer Ratingskala von A bis G) an. Die Auswahl der Vermögenswerte muss im Einklang mit den Kriterien des Österreichischen Umweltzeichens UZ49 stehen. Der Amundi GF Vorsorge Aktiv ist ein gemischter Fonds und entspricht aufgrund der Fondsbestimmungen den Veranlagungsvorschriften des § 14 EStG iVm § 25 Pensionskassengesetz in der Fassung des BGBl. I Nr. 68/2015 (PKG). Dies bedeutet unter anderem, dass Veranlagungen in Aktien, aktienähnliche begebare Wertpapiere, corporate bonds, sonstige Beteiligungswertpapiere und "sonstige Vermögenswerten" gemäß § 25 Absatz 2 Z 6 PKG mit maximal 70% des Fondsvermögens begrenzt sind.

Veranlagungsstruktur

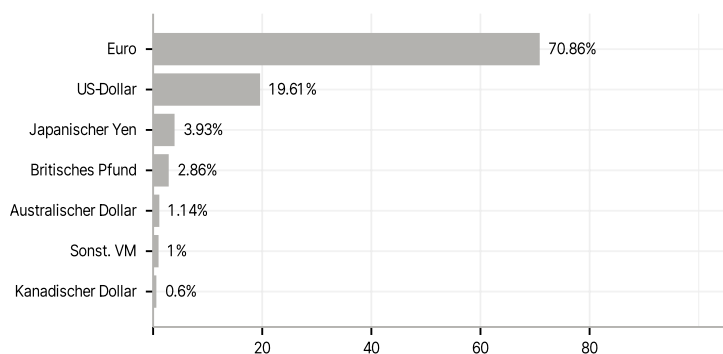
Anlagearten



Länder



Währungen



Größte Positionen

