

BSF Emerging Markets Equity Strategies Fund I2 USD / LU1946828917 / A2PDXK / BlackRock (LU)

Aktuell 12.09.2025 ¹	Region	Branche	Ausschüttungsart	Typ
175,37 USD	Emerging Markets	enmix	thesaurierend	Aktienfonds



Risikokennzahlen	
SRI	1 2 3 4 5 6 7

Jahresperformance	
2024	-1,33%
2023	+27,53%
2022	+0,47%
2021	+4,67%
2020	-9,16%

Performanceergebnisse der Vergangenheit lassen keine Rückschlüsse auf die künftige Entwicklung zu.

Stammdaten		Konditionen		Sonstige Kennzahlen	
Fondart	Einzelfond	Ausgabeaufschlag	0,00%	Mindestveranlagung	EUR 10.000.000,00
Kategorie	Aktien	Managementgebühr	1,00%	Sparplan	Nein
Fondsunterkategorie	Branchenmix	Depotgebühr	0,51%	UCITS / OGAW	Ja
Ursprungsland	Luxemburg	Tilgungsgebühr	0,00%	Gewinnbeteiligung	0,00%
Tranchenvolumen	(12.09.2025) USD 275,51 Mio.	Sonstige lfd. Kosten	(09.04.2025) 1,11%	Umschichtgebühr	2,00%
Gesamt-Fondsvolumen	(11.09.2025) USD 1,01 Mrd.	Transaktionskosten	0,37%	Fondsgesellschaft	
Auflegedatum	13.02.2019	BlackRock (LU)			
KESSt-Meldefonds	Ja	35a Avenue JF Kennedy, 1855, Luxemburg			
Beginn des Geschäftsjahres	01.06.	Luxemburg			
Nachhaltigkeitsfondsart	-	https://www.blackrock.com			
Fondsmanager	Samuel Vecht, Gordon Fraser				
Thema	-				

Performance	1M	6M	YTD	1J	2J	3J	5J	seit Beginn
Performance	+3,97%	+16,03%	+31,69%	+32,39%	+42,84%	+81,13%	+98,18%	+75,37%
Performance p.a.	-	-	-	+32,39%	+19,49%	+21,88%	+14,67%	+8,91%
Performance p.a. nach max. AGA	+3,97%	+16,03%	+31,69%	+32,39%	+19,49%	+21,88%	+14,67%	+8,91%
Sharpe Ratio	4,00	1,85	2,61	1,61	1,00	1,13	0,67	0,34
Volatilität	14,03%	17,43%	17,73%	18,83%	17,43%	17,66%	18,90%	20,19%
Schlechtester Monat	-	-0,50%	-0,62%	-6,76%	-6,76%	-10,60%	-10,60%	-20,09%
Bester Monat	-	+6,34%	+6,34%	+9,01%	+9,80%	+17,48%	+17,48%	+17,48%
Maximaler Verlust	-2,70%	-15,31%	-15,31%	-18,42%	-18,42%	-18,42%	-29,14%	-43,06%

Vertriebszulassung
 Österreich, Deutschland, Schweiz, Luxemburg, Tschechien;

1. Wichtiger Hinweis zum Aktualisierungsstand: Das angegebene Datum bezieht sich ausschließlich auf die Berechnung des NAV.

RISIKOHINWEISE: Die Informationen auf dieser Seite dienen ausschließlich zu Informationszwecken und sollten weder als Verkaufsangebot noch als Aufforderung zum Kauf des Wertpapiers oder einer Empfehlung zugunsten des Wertpapiers verstanden werden. Die baha GmbH und die BAWAG P.S.K. Bank für Arbeit und Wirtschaft und Österreichische Postsparkasse Aktiengesellschaft übernehmen trotz sorgfältigster Recherche keinerlei Haftung für die Richtigkeit der angegebenen Daten.
 Factsheet erstellt von: www.baha.com am 13.09.2025 18:27

BSF Emerging Markets Equity Strategies Fund I2 USD / LU1946828917 / A2PDXK / BlackRock (LU)

Investmentstrategie

FD können unterstützend zur Erreichung des Anlageziels des Fonds eingesetzt werden und der Fonds kann über FD am Markt einen Leverage-Effekt erzielen (d. h. wenn der Fonds einem Marktrisiko ausgesetzt ist, das den Wert seiner Vermögenswerte übersteigt). Ein erheblicher Teil des Fondsvermögens kann in Total Return Swaps und Differenzkontrakten angelegt werden, die das Erreichen einer vorgegebenen Rendite, basierend auf zugrunde liegenden Vermögenswerten wie Eigenkapitalwerten und fv Wertpapieren, anstreben.

Fondsspezifische Informationen

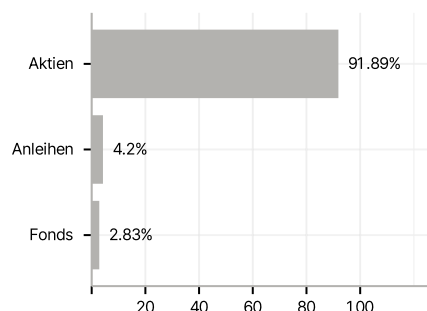
Im Rahmen der Anlagestrategie kann in wesentlichem Umfang in Derivate investiert werden. Die Fondsbestimmungen des BSF Emerging Markets Equity Strategies Fund I2 USD wurden durch die FMA bewilligt. Der BSF Emerging Markets Equity Strategies Fund I2 USD kann mehr als 35 % des Fondsvermögens in Wertpapiere/Geldmarktinstrumente folgender Emittenten investieren: die von einem EU-Mitgliedstaat, seinen Gebietskörperschaften, einem Mitgliedstaat der OECD oder einer internationalen Einrichtung öffentlich-rechtlichen Charakters, denen ein oder mehrere Mitgliedstaaten der EU angehören.

Investmentziel

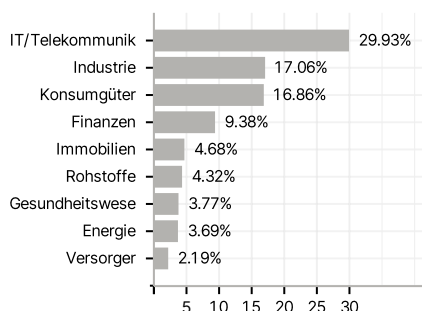
Der Fonds strebt durch eine Kombination aus Kapitalwachstum und Erträgen auf das Fondsvermögen die Maximierung der Rendite aus Ihrer Anlage an. Der Fonds strebt ein Anlageengagement von mindestens 70 % in Unternehmen an, die ihren Sitz in Schwellenländern haben oder einen überwiegenden Teil ihrer Geschäftstätigkeit in Schwellenländern ausüben. Dies wird erreicht, indem der Fonds mindestens 70 % seines Gesamtvermögens in Eigenkapitalinstrumenten (z. B. Aktien) und anderen eigenkapitalbezogenen (eb) Wertpapieren anlegt

Veranlagungsstruktur

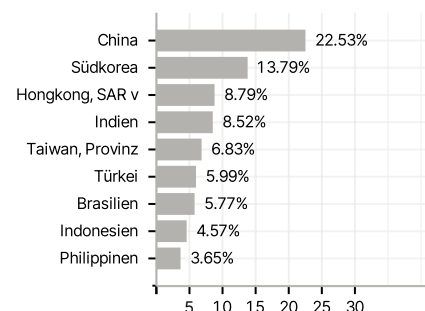
Anlagearten



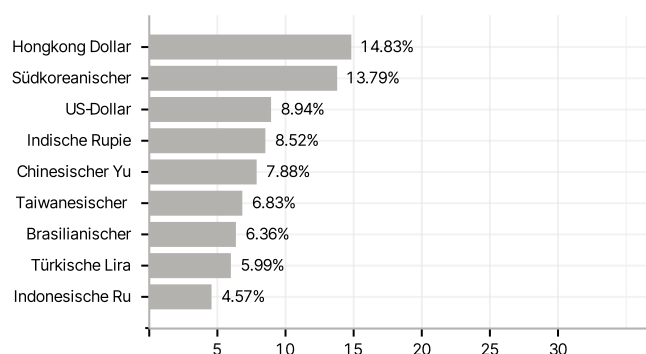
Branchen



Länder



Währungen



Größte Positionen

