

Franklin Templeton Global Funds plc FTGF Martin Currie Global Long-

KAG: Franklin Templeton

ISIN: IE00BJV2FC44

Rücknahmepreis: 130,62 USD

Stand: 03.10.2024

Auflagedatum	14.08.19
Ausgabeaufschlag	2,50%
Konditionsdetails auf www.bawag.at	
Fondsvolumen	45.38 Mio.
Ertragstyp	thesaurierend
Letzte Ausschüttung	keine
Anlageregion	weltweit
Fondstyp	Branchenmix
Fondsmanager	Zehrid Osmani, Yulia...
Kapitalanlagegesellschaft	
Franklin Templeton	
Schottenring 16	
2.OG 1010	
Österreich	
https://www.franklintempleton.at	



Wertentwicklung*		1J	3J p.a.	5J p.a.
Performance	vor AGA	+25,70%	-2,53%	+5,82%
Performance	nach max. AGA	+22,63%	-3,33%	+5,30%
Kennzahlen*		1J	3J	5J
Sharpe Ratio		1,29	-0,25	0,12
Volatilität		+17,52%	+23,27%	+22,34%

* Performanceergebnisse der Vergangenheit lassen keine Rückschlüsse auf die künftige Entwicklung zu.

Fondsstrategie

Der Fonds strebt eine langfristige Kapitalwertsteigerung an.

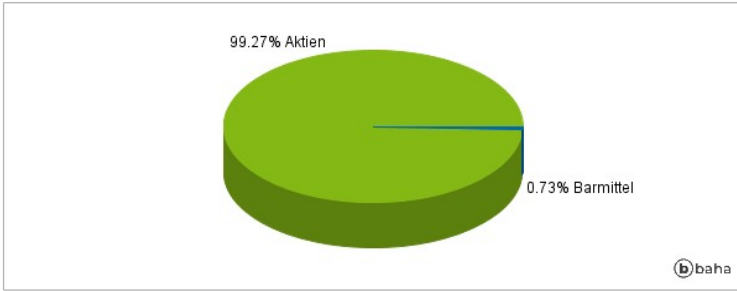
Der Fonds investiert mindestens 80 % seines Vermögens in Aktien von Unternehmen mit beliebigem Sitz, einschließlich Schwellenländern. In diese Papiere kann direkt oder indirekt über Derivate (Finanzinstrumente, deren Wert sich vom Wert eines anderen Vermögenswertes ableitet) investiert werden. Der Anlageverwalter ist bestrebt, Aktien von Unternehmen zu ermitteln, die in der Vergangenheit eine konsistente, langfristige Wertschöpfung erzielt haben. Sofern ein Unternehmen die anfängliche Prüfung des Anlageverwalters besteht, wird eine vertiefende Analyse und Bewertung des Unternehmens vorgenommen. Unternehmen, die im Anschluss noch immer als attraktiv erachtet werden, werden einer abschließenden Due-Diligence-Prüfung unterzogen. Der Fonds investiert üblicherweise in 20 bis 40 Unternehmen.

Kommentar:

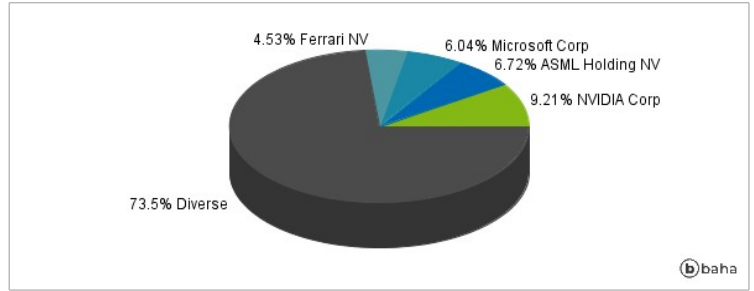
Fondsspezifische Information

Aufgrund der Zusammensetzung des Fonds oder der verwendeten Managementtechniken weist der Fonds eine erhöhte Volatilität auf, d.h. die Anteilswerte sind auch innerhalb kurzer Zeiträume großen Schwankungen nach oben und nach unten ausgesetzt, wobei auch Kapitalverluste nicht ausgeschlossen werden können.

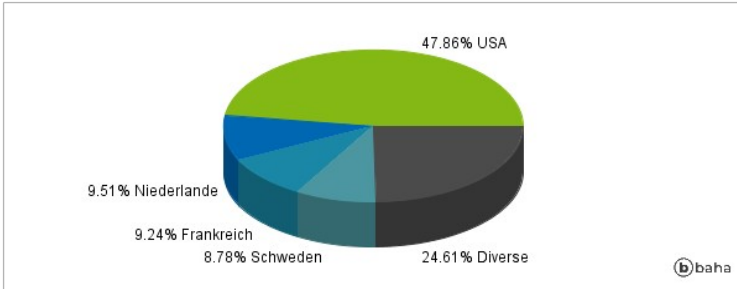
Anlagearten



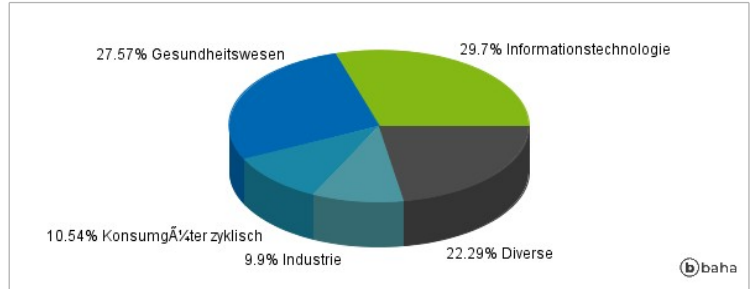
Größte Positionen



Länderverteilung



Branchenverteilung



Historische Daten: 10/2024

Erstellt: 05.10.2024 13:09