

Tareno Gl.Water Solutions Fd.A H (LU2001709547)

KAG: Vontobel AM

ISIN: LU2001709547

Rücknahmepreis: 175,93 CHF

Stand: 18.11.2024

Auflagedatum	06.09.19
Ausgabeaufschlag	3,00%
Konditionsdetails auf www.bawag.at	
Fondsvolumen	191.36 Mio.
Ertragstyp	ausschüttend
Letzte Ausschüttung	keine
Anlageregion	weltweit
Fondstyp	Versorger
Fondsmanager	Stefan Schütz und Katja...

Kapitalanlagegesellschaft

Vontobel AM
Gotthardstrasse 43
8022 Zürich
Schweiz
https://www.vontobel.com



Wertentwicklung*

	IJ	3J p.a.	5J p.a.
Performance vor AGA	+23,84%	+0,18%	+7,97%
Performance nach max. AGA	+20,23%	-0,80%	+7,33%

Kennzahlen*

	IJ	3J	5J
Sharpe Ratio	1,82	-0,19	0,27
Volatilität	+11,48%	+14,70%	+18,15%

* Performanceergebnisse der Vergangenheit lassen keine Rückschlüsse auf die künftige Entwicklung zu.

Fondsstrategie

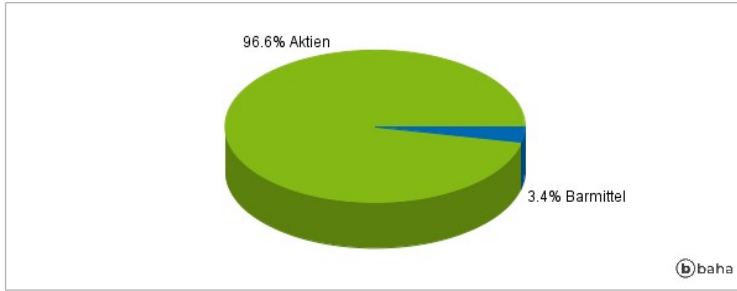
Die Anlagepolitik des Teilfonds beabsichtigt einen möglichst hohen Wertzuwachs zu erzielen. Der Teilfonds kann Derivate zum Zweck der Absicherung einsetzen. Der Teilfonds investiert direkt oder indirekt in Beteiligungswertpapiere (Aktien, Partizipationsscheine auf Unternehmen usw.). Der Teilfonds investiert mehr als drei Viertel seines Gesamtvermögens weltweit direkt in Aktien und/oder Anteile von Gesellschaften, die direkt oder indirekt Produkte und Dienstleistungen rund um die Wertschöpfungskette des Wassers anbieten. Das Anlageziel des Teilfonds ist langfristiges Kapitalwachstum.

Kommentar:

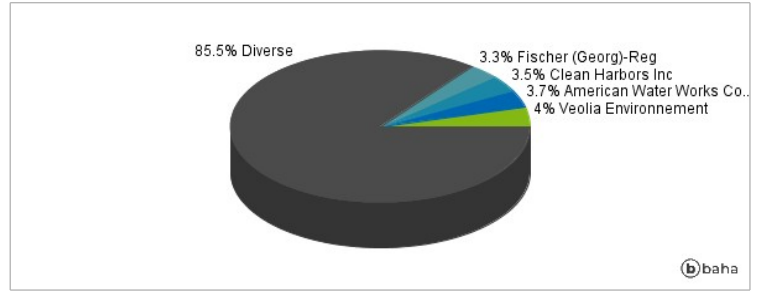
Fondsspezifische Information

Im Rahmen der Anlagestrategie kann in wesentlichem Umfang in Derivate investiert werden. Die Fondsbestimmungen des Tareno Gl.Water Solutions Fd.A H wurden durch die FMA bewilligt. Der Tareno Gl.Water Solutions Fd.A H kann mehr als 35 % des Fondsvermögens in Wertpapiere/Geldmarktinstrumente folgender Emittenten investieren: einem Mitgliedstaat oder seinen Gebietskörperschaften oder von einem sonstigen Mitgliedstaat der OECD, Singapur, Brasilien, Russland, Indonesien und Südafrika oder von internationalen Organismen öffentlich-rechtlichen Charakters, denen ein oder mehrere EU Mitgliedstaaten angehören,.

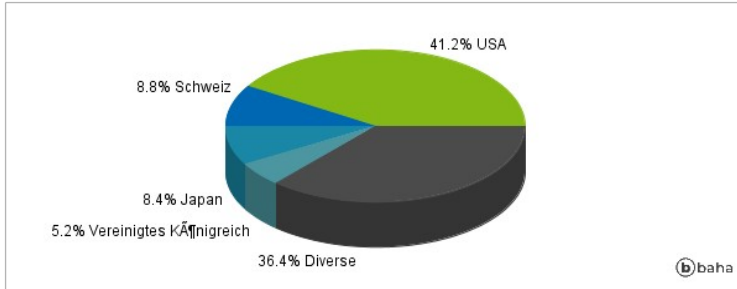
Anlagearten



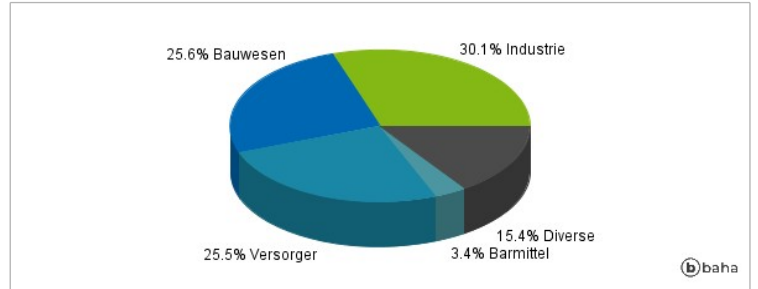
Größte Positionen



Länderverteilung



Branchenverteilung



Historische Daten: 11/2024

Erstellt: 20.11.2024 01:38