

Macquarie Euro Government Bond Fd.I (LU1274829263)

KAG: Lemanik AM

ISIN: LU1274829263

Rücknahmepreis: 8,66 EUR

Stand: 01.07.2024

Auflagedatum 26.02.16

Ausgabeaufschlag -

Konditionsdetails auf www.bawag.at

Fondsvolumen -

Ertragstyp ausschüttend

Letzte Ausschüttung keine

Anlageregion Europa

Fondstyp Anleihen Staaten

Fondsmanager Macquarie Austria

Kapitalanlagegesellschaft

Lemanik AM

106

route d'Arlon 8210

Luxemburg

<https://www.lemanikgroup.com>



Wertentwicklung*

	1J	3J p.a.	5J p.a.
Performance vor AGA	+3,05%	-4,84%	-
Performance nach max. AGA	+3,05%	-4,84%	-

Kennzahlen*

	1J	3J	5J
Sharpe Ratio	-0,10	-1,23	-
Volatilität	+6,20%	+6,97%	-

* Performanceergebnisse der Vergangenheit lassen keine Rückschlüsse auf die künftige Entwicklung zu.

Fondsstrategie

Erwirtschaftung einer stabilen laufenden Rendite unter gebührender Berücksichtigung der Liquidität der Basiswerte. Unter gewöhnlichen Bedingungen strebt der Macquarie Euro Government Bond Fund (der "Teilfonds") ein Engagement vornehmlich in europäischen kreditbasierten Wertpapieren an, die von Staaten oder sonstigen staatlichen Stellen begeben werden.

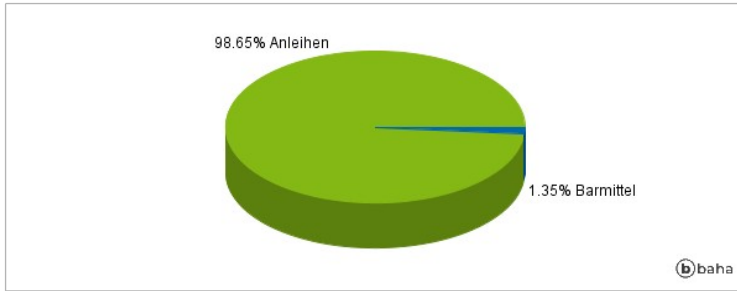
Der Teilfonds deckt das gesamte Laufzeitspektrum ab und kann ferner Engagements in sonstigen kreditbasierten Wertpapieren, Geldmarktinstrumenten und liquiden Mitteln aufweisen. Der Teilfonds kann Finanzinstrumente einsetzen, deren Wert an einen oder mehrere Zinssätze, Indizes, Aktienkurse oder sonstige Werte gebunden ist (Derivate), um sein Engagement gegenüber verschiedenen Anlagerisiken zu steuern (Absicherung) und um Anlageerträge zu erzielen.

Kommentar:

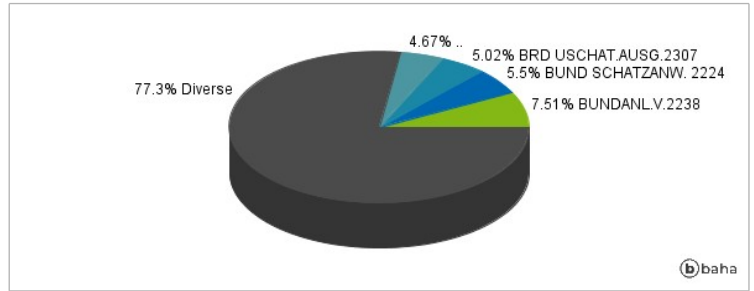
Fondsspezifische Information

Im Rahmen der Anlagestrategie kann überwiegend in Einlagen investiert werden. Im Rahmen der Anlagestrategie kann in wesentlichem Umfang in Derivate investiert werden. Die Fondsbestimmungen des Macquarie Euro Government Bond Fd.I wurden durch die FMA bewilligt. Der Macquarie Euro Government Bond Fd.I kann mehr als 35 % des Fondsvermögens in Wertpapiere/Geldmarktinstrumente folgender Emittenten investieren: i.e. Australia, Belgium, Brazil, Chile, Denmark, Germany, Estonia, Finland, France, Greece, India, Ireland, Iceland, Israel, Italy, Japan, Canada, Liechtenstein, Luxembourg, Mexico, New Zealand, the Netherlands, Norway, Austria, Poland, Portugal, Russia, Sweden, Switzerland, the Slovak Republic, Slovenia, Spain, South Africa, South Korea, the Czech Republic, Turkey, Hungary, the United Kingdom and the United States.

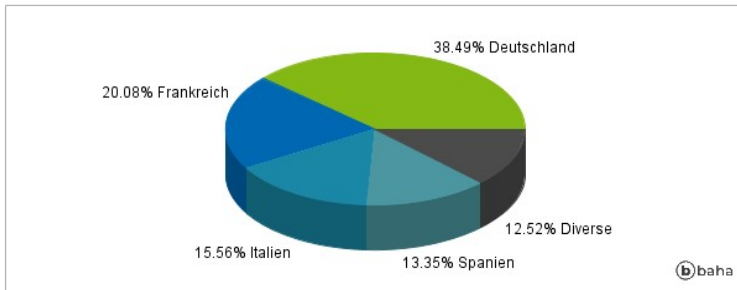
Anlagearten



Größte Positionen



Länderverteilung



Branchenverteilung



Historische Daten: 07/2024

Erstellt: 03.07.2024 04:12