

Fidelity Fd.Euro Bd.Fd.Y Acc USD (LUI295424383)

KAG: FIL IM (LU)

ISIN: LUI295424383

Rücknahmepreis: 10,04 USD

Stand: 11.03.2025

Auflagedatum	05.10.15
Ausgabeaufschlag	-
Konditionsdetails auf www.bawag.at	
Fondsvolumen	1,255.52 Mio.
Ertragstyp	thesaurierend
Letzte Ausschüttung	keine
Anlageregion	Euroland
Fondstyp	Anleihen Gemischt
Fondsmanager	Rick Patel, Ario Emami...
Kapitalanlagegesellschaft	
FIL IM (LU)	
Kärntner Straße 9	
Top 8 1010	
Österreich	
https://www.fidelity.at	



Wertentwicklung*		1J	3J p.a.	5J p.a.
Performance	vor AGA	+0,63%	-3,37%	-2,76%
Performance	nach max. AGA	+0,63%	-3,37%	-2,76%
Kennzahlen*		1J	3J	5J
Sharpe Ratio		-0,24	-0,52	-0,52
Volatilität		+7,92%	+11,39%	+10,13%

* Performanceergebnisse der Vergangenheit lassen keine Rückschlüsse auf die künftige Entwicklung zu.

Fondsstrategie

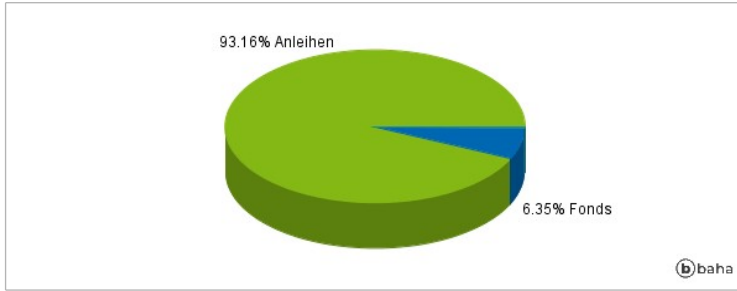
Der Teilfonds ist bestrebt, Erträge und im Laufe der Zeit Kapitalwachstum zu erzielen. Der Teilfonds investiert mindestens 70 % seines Vermögens in auf Euro lautende Schuldverschreibungen. Der Teilfonds darf ergänzend auch in Geldmarktinstrumente investieren. Bei der aktiven Verwaltung des Teilfonds nutzt der Investmentmanager interne Research- und Anlagemöglichkeiten, um Anlagechancen bei Anleiheemittenten, Sektoren, Regionen und Wertpapierarten zu identifizieren. Dies kann eine Bewertung der Kreditwürdigkeit der Anleiheemittenten, der makroökonomischen Faktoren und der Bewertungen beinhalten.

Kommentar:

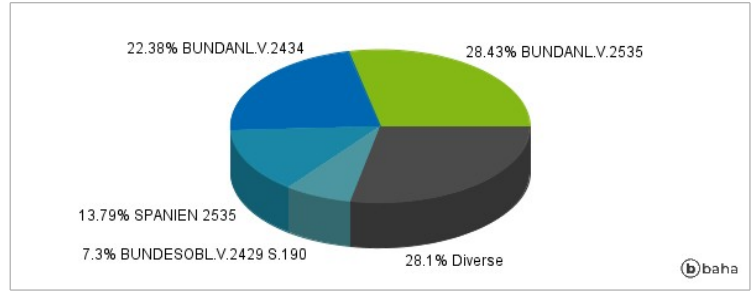
Fondsspezifische Information

Im Rahmen der Anlagestrategie kann in wesentlichem Umfang in Derivate investiert werden. Aufgrund der Zusammensetzung des Fonds oder der verwendeten Managementtechniken weist der Fonds eine erhöhte Volatilität auf, d.h. die Anteilswerte sind auch innerhalb kurzer Zeiträume großen Schwankungen nach oben und nach unten ausgesetzt, wobei auch Kapitalverluste nicht ausgeschlossen werden können. Die Fondsbestimmungen des Fidelity Fd.Euro Bd.Fd.Y Acc USD wurden durch die FMA bewilligt. Der Fidelity Fd.Euro Bd.Fd.Y Acc USD kann mehr als 35 % des Fondsvermögens in Wertpapiere/Geldmarktinstrumente folgender Emittenten investieren: von einem Mitgliedstaat, dessen Gebietskörperschaften, einem von der CSSF zugelassenen Nicht-EU-Mitgliedstaat (zum Zeitpunkt dieses Prospekts die OECD-Staaten, Singapur und G20-Mitgliedstaaten) oder von internationalen Organismen öffentlich-rechtlichen Charakters, denen ein oder mehrere EU-Mitgliedstaaten angehören.

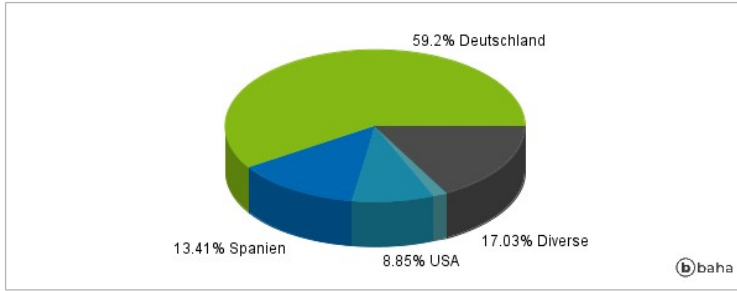
Anlagearten



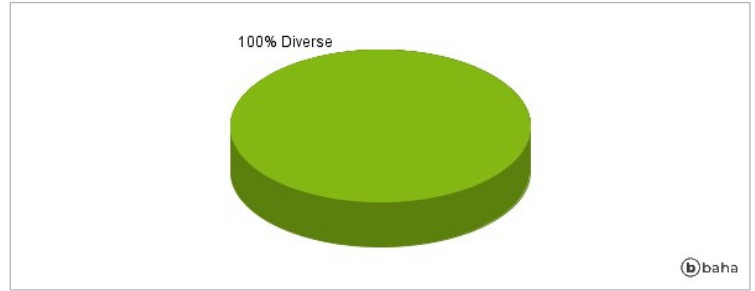
Größte Positionen



Länderverteilung



Branchenverteilung



Historische Daten: 03/2025

Erstellt: 13.03.2025 01:32