

AB FCP I Mortgage Income Portfolio Class I2 EUR H / LU1699968225 / A2H5PG / AllianceBernstein LU

Aktuell 13.05.2026¹	Region	Branche	Ausschüttungsart	Typ
17,90 EUR	USA	Anleihen Gemischt	thesaurierend	Rentenfonds


Risikokennzahlen

SRI	1	2	3	4	5	6	7
-----	---	---	---	---	---	---	---

Jahresperformance

2025	+4,53%
2024	+7,66%
2023	+11,12%
2022	-4,76%
2021	+2,40%

Performanceergebnisse der Vergangenheit lassen keine Rückschlüsse auf die künftige Entwicklung zu.

Stammdaten		Konditionen		Sonstige Kennzahlen	
Fondart	Einzelfond	Ausgabeaufschlag	1,50%	Mindestveranlagung	EUR 1.000.000,00
Kategorie	Anleihen	Managementgebühr	0,55%	Sparplan	Nein
Fondsunterkategorie	Anleihen Gemischt	Depotgebühr	-	UCITS / OGAW	Ja
Ursprungsland	Luxemburg	Tilgungsgebühr	0,00%	Gewinnbeteiligung	-
Tranchenvolumen	(13.05.2026) USD 58,13 Mio.	Sonstige lfd. Kosten (25.02.2026)	0,76%	Umschichtgebühr	-
Gesamt-Fondsvolumen	(13.05.2026) USD 1,73 Mrd.	Transaktionskosten	0,18%	Fondsgesellschaft	
Auflegedatum	17.10.2017	AllianceBernstein LU			
KES- Meldefonds	Ja	2-4, rue Eugene Ruppert, 2453, Luxemburg			
Beginn des Geschäftsjahres	01.09.	Luxemburg			
Nachhaltigkeitsfondsart	-	https://www.alliancebernstein.com			
Fondsmanager	Michael S. Canter Choi Charlie, Krup Daniel				
Thema	-				

Performance	1M	6M	YTD	1J	2J	3J	5J	seit Beginn
Performance	+0,17%	+1,24%	+0,73%	+4,01%	+9,15%	+21,60%	+21,03%	+19,33%
Performance p.a.	-	-	-	+4,01%	+4,47%	+6,74%	+3,89%	+2,08%
Performance p.a. nach max. AGA	-	-	-	+2,47%	+3,70%	+6,21%	+3,58%	+1,90%
Sharpe Ratio	-0,15	0,24	-0,19	1,60	1,79	3,21	0,86	-0,03
Volatilität	1,25%	1,15%	1,25%	1,10%	1,24%	1,40%	1,92%	4,99%
Schlechtester Monat	-	-0,61%	-0,61%	-0,61%	-0,61%	-0,61%	-2,50%	-22,36%
Bester Monat	-	+0,45%	+0,45%	+0,63%	+0,86%	+1,88%	+2,04%	+6,21%
Maximaler Verlust	-0,22%	-0,89%	-0,89%	-0,89%	-1,22%	-1,22%	-7,27%	-27,02%

Vertriebszulassung

Österreich, Deutschland, Schweiz;

1. Wichtiger Hinweis zum Aktualisierungsstand: Das angegebene Datum bezieht sich ausschließlich auf die Berechnung des NAV.

AB FCP I Mortgage Income Portfolio Class I2 EUR H / LU1699968225 / A2H5PG / AllianceBernstein LU

Investmentstrategie

Unter normalen Umständen investiert das Portfolio hauptsächlich in hypotheken- und vermögensbesicherte Wertpapiere. Das Portfolio kann in Schuldtitel mit höherem Rating (Investment Grade) sowie in Schuldtitel mit höherer Verzinsung und niedrigerem Rating (unter Investment Grade) investieren, die mit einem entsprechend höheren Risiko verbunden sind. Anlagen in Schuldtitel mit einem Rating unter Investment Grade werden voraussichtlich 50 % des Nettovermögens des Portfolios nicht übersteigen. Das Portfolio wird eine gewichtete durchschnittliche effektive Laufzeit von höchstens acht Jahren haben. Unter normalen Umständen sichert das Portfolio sein Engagement in Nicht-USD-Währungen ab, um ein solches Engagement bei maximal 5 % zu halten.

Fondsspezifische Informationen

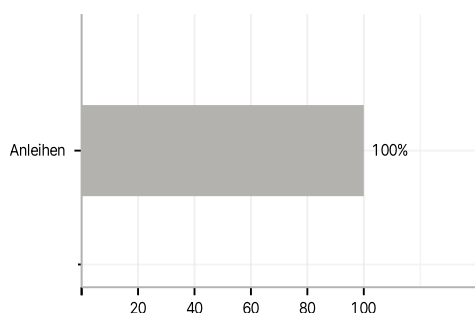
Im Rahmen der Anlagestrategie kann in wesentlichem Umfang in Derivate investiert werden. Die Fondsbestimmungen des AB FCP I Mortgage Income Portfolio Class I2 EUR H wurden durch die FMA bewilligt. Der AB FCP I Mortgage Income Portfolio Class I2 EUR H kann mehr als 35 % des Fondsvermögens in Wertpapiere/Geldmarktinstrumente folgender Emittenten investieren: Mitgliedstaat der EU oder dessen Gebietskörperschaften oder von internationalen Einrichtungen öffentlich-rechtlichen Charakters, denen ein oder mehrere Mitgliedstaaten der EU angehören, oder von einem Mitgliedstaat der OECD ausgegeben oder garantiert werden.

Investmentziel

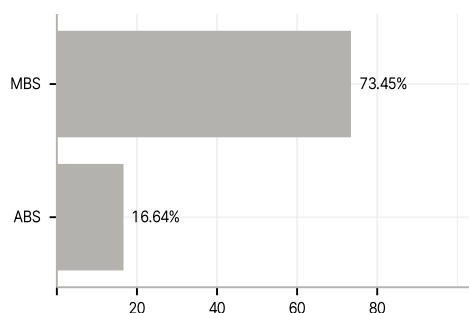
Das Portfolio strebt die langfristige Erzielung einer Rendite auf Ihre Anlage an, die in Anbetracht des eingegangenen Risikos als überragend anzusehen ist.

Veranlagungsstruktur

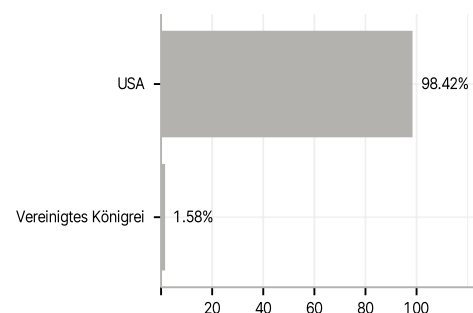
Anlagearten



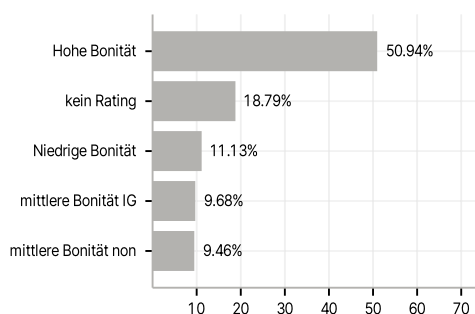
Emittenten



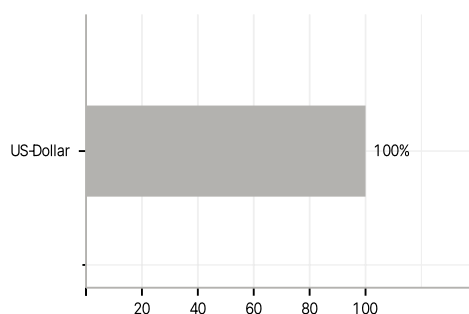
Länder



Rating



Währungen



Größte Positionen

