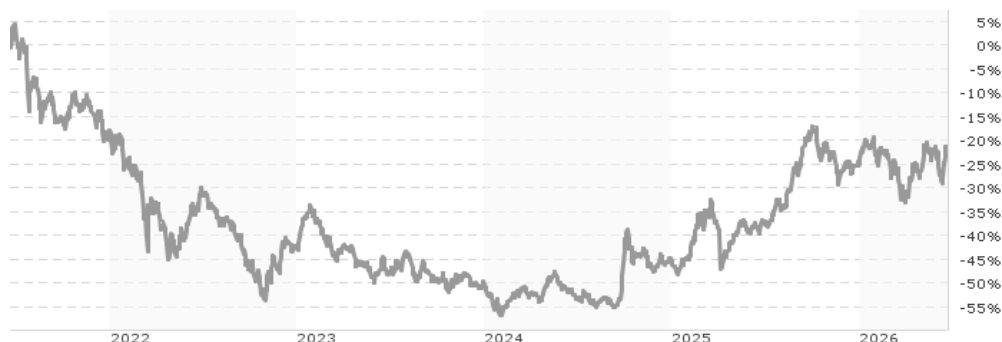


**Mirae Asset China Growth Equity Fund A USD / LU1206782309 / A2JM JW / FundRock M. Co.**

<b>Aktuell 19.06.2026<sup>1</sup></b>	<b>Region</b>	<b>Branche</b>	<b>Ausschüttungsart</b>	<b>Typ</b>
16,70 USD	China	enmix	thesaurierend	Aktienfonds


**Risikokennzahlen**

SRI	1	2	3	4	<b>5</b>	6	7
-----	---	---	---	---	----------	---	---

**Jahresperformance**

2025	+36,74%
2024	+8,37%
2023	-12,74%
2022	-29,36%
2021	-23,27%

Performanceergebnisse der Vergangenheit lassen keine Rückschlüsse auf die künftige Entwicklung zu.

Stammdaten		Konditionen		Sonstige Kennzahlen	
Fondart	Einzelfond	Ausgabeaufschlag	5,25%	Mindestveranlagung	EUR 1,00
Kategorie	Aktien	Managementgebühr	1,54%	Sparplan	Nein
Fondsunterkategorie	Branchenmix	Depotgebühr	0,50%	UCITS / OGAW	Ja
Ursprungsland	Luxemburg	Tilgungsgebühr	0,00%	Gewinnbeteiligung	0,00%
Tranchenvolumen	(19.06.2026) USD 2,08 Mio.	Sonstige lfd. Kosten	(19.02.2026) 1,76%	Umschichtgebühr	1,00%
Gesamt-Fondsvolumen	-	Transaktionskosten	0,54%	<b>Fondsgesellschaft</b>	
Auflagedatum	31.08.2017	FundRock M. Co.			
KESSt-Meldefonds	Ja	Heienhaff 5, 1736, Senningerberg			
Beginn des Geschäftsjahres	01.04.	Luxemburg			
Nachhaltigkeitsfondsart	-	<a href="https://www.fundrock.com">https://www.fundrock.com</a>			
Fondsmanager	Daniel Zhou, Phil S. Lee				
Thema	-				

Performance	1M	6M	YTD	1J	2J	3J	5J	seit Beginn
Performance	+1,27%	+6,57%	+4,83%	+29,86%	+61,20%	+42,25%	-21,23%	+67,00%
Performance p.a.	-	-	-	+29,86%	+26,96%	+12,45%	-4,66%	+6,00%
Performance p.a. nach max. AGA	-	-	-	+23,38%	+23,76%	+10,56%	-5,63%	+5,38%
Sharpe Ratio	0,46	0,45	0,32	1,23	1,04	0,45	-0,29	0,15
Volatilität	29,72%	25,11%	25,81%	22,34%	23,63%	22,10%	24,60%	23,56%
Schlechtester Monat	-	-12,25%	-12,25%	-12,25%	-12,25%	-14,51%	-14,83%	-15,59%
Bester Monat	-	+9,61%	+9,61%	+12,71%	+21,98%	+21,98%	+21,98%	+21,98%
Maximaler Verlust	-9,57%	-16,95%	-16,95%	-19,12%	-21,41%	-23,92%	-58,51%	-67,21%

**Vertriebszulassung**

Österreich, Deutschland, Schweiz, Luxemburg;

1. Wichtiger Hinweis zum Aktualisierungsstand: Das angegebene Datum bezieht sich ausschließlich auf die Berechnung des NAV.

 RISIKOHINWEISE: Die Informationen auf dieser Seite dienen ausschließlich zu Informationszwecken und sollten weder als Verkaufsangebot noch als Aufforderung zum Kauf des Wertpapiers oder einer Empfehlung zugunsten des Wertpapiers verstanden werden. Die baha GmbH und die BAWAG P.S.K. Bank für Arbeit und Wirtschaft und Österreichische Postsparkasse Aktiengesellschaft übernehmen trotz sorgfältigster Recherche keinerlei Haftung für die Richtigkeit der angegebenen Daten.  
 Factsheet erstellt von: www.baha.com am 21.06.2026 09:08

## Mirae Asset China Growth Equity Fund A USD / LU1206782309 / A2JM JW / FundRock M. Co.

### Investmentstrategie

Der Fonds kann bis zu 100 % seines Nettovermögens über Stock Connect in chinesische A-Aktien investieren. Dabei handelt es sich um ein Programm, das für den Zweck eines gegenseitigen Zugangs zum Aktienmarkt zwischen Hongkong und China entwickelt wurde. Darüber hinaus erfolgen Direktanlagen in Wertpapieren, die in China begeben werden, über das QFI-Regime. Sie können weniger als 70 % des Nettovermögens des Fonds ausmachen. Der Fonds wird aktiv verwaltet und bezieht sich auf den MSCI China All Shares Index (die "Benchmark"), indem er versucht, diesen zu übertreffen. Es bestehen keine Beschränkungen in Bezug auf das Ausmaß, in dem das Portfolio des Fonds von einer der Benchmarks abweichen darf. Wie im OGAW-Prospekt für zulässig erklärt und beschrieben, kann der Fonds derivative Finanzinstrumente (wie z. B. Index-Futures und Devisenswaps) einsetzen und Techniken und Instrumente nur für eine effiziente Portfolioverwaltung und zu Absicherungszwecken verwenden.

### Fondsspezifische Informationen

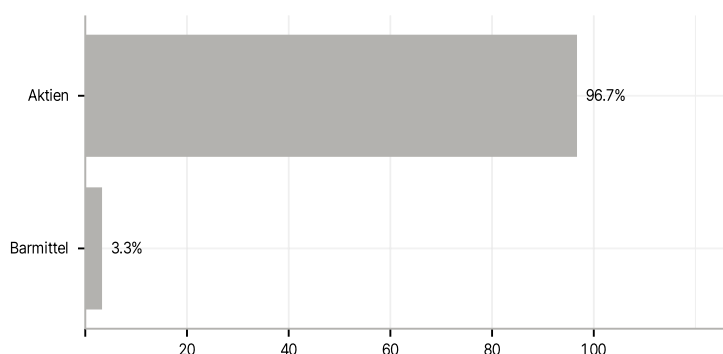
Im Rahmen der Anlagestrategie kann in wesentlichem Umfang in Derivate investiert werden. Die Fondsbestimmungen des Mirae Asset China Growth Equity Fund A USD wurden durch die FMA bewilligt. Der Mirae Asset China Growth Equity Fund A USD kann mehr als 35 % des Fondsvermögens in Wertpapiere/ Geldmarktinstrumente folgender Emittenten investieren: by a Member State, by its local authorities, or by a non-Member State accepted by the CSSF (being at the date of this Prospectus any member state of the Organization for Economic Cooperation and Development ("OECD"), Singapore or any member state of the G20), by a public international body of which one or more Member State(s) are member(s).

### Investmentziel

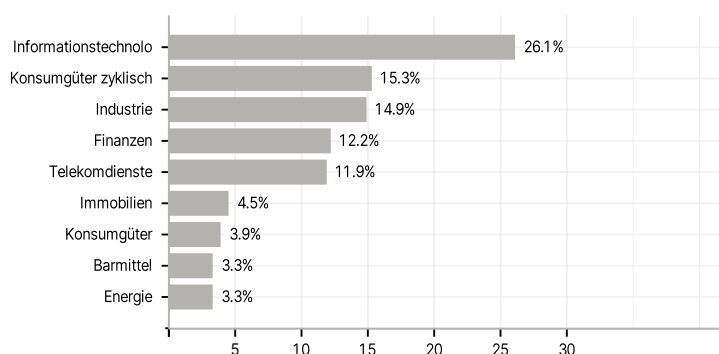
Der Fonds strebt ein langfristiges Wachstum des Anteilspreises durch Kapitalzuwachs an, indem er hauptsächlich in Aktien und aktienähnliche Wertpapiere chinesischer Unternehmen investiert, einschließlich, aber nicht beschränkt auf Unternehmen, die in Verbraucher-, Gesundheits- und ECommerce- Branchen tätig sind und starke Wachstumsaussichten haben.

### Veranlagungsstruktur

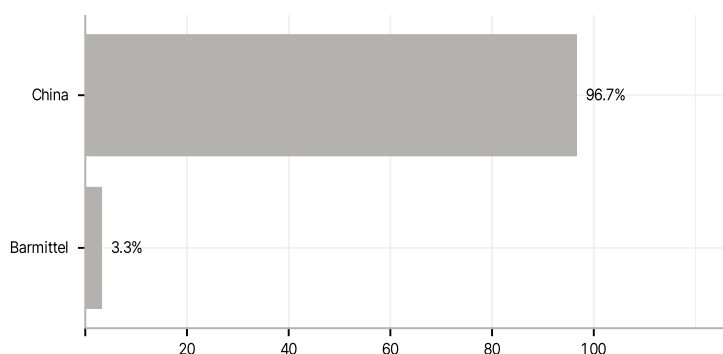
#### Anlagearten



#### Branchen



#### Länder



#### Größte Positionen

