

AGIF-Allianz Dyn.Mu.A.S SRI 50 AT H2 CZK (LUI867686047)

KAG: Allianz GI.Investors

ISIN: LUI867686047

Rücknahmepreis: 4617,51 CZK

Stand: 20.11.2024

Auflagedatum	01.10.18
Ausgabeaufschlag	4,00%
Konditionsdetails auf www.bawag.at	
Fondsvolumen	64,841.58 Mio.
Ertragstyp	thesaurierend
Letzte Ausschüttung	keine
Anlageregion	weltweit
Fondstyp	Mischfonds/ausgewogen
Fondsmanager	Marcus Stahlhacke



Kapitalanlagegesellschaft	
Allianz GI.Investors	
Bockenheimer Landstraße 42-44	
60323 Frankfurt am Main	
Deutschland	
https://www.allianzgi.com	

Wertentwicklung*		1J	3J p.a.	5J p.a.
Performance vor AGA		+18,53%	+5,23%	+8,05%
Performance nach max. AGA		+13,98%	+3,87%	+7,21%
Kennzahlen*		1J	3J	5J
Sharpe Ratio		2,10	0,28	0,59
Volatilität		+7,41%	+8,05%	+8,50%

* Performanceergebnisse der Vergangenheit lassen keine Rückschlüsse auf die künftige Entwicklung zu.

Fondsstrategie

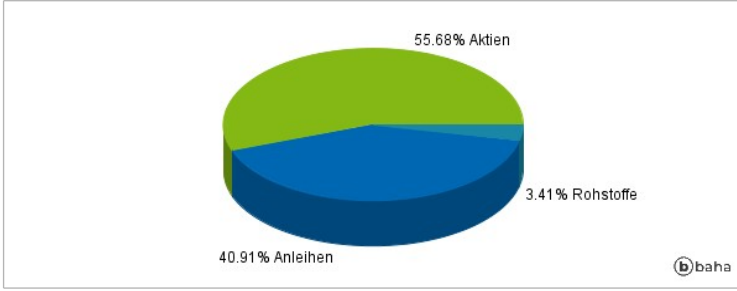
Langfristiger Kapitalzuwachs durch Investitionen in eine breite Palette von Anlageklassen mit Schwerpunkt auf globalen Aktien-, Renten- und Geldmärkten, um im Einklang mit der nachhaltigen und verantwortungsvollen Anlagestrategie (SRI-Strategie) und mit dem mittelfristig eine Performance zu erreichen, die mit der eines Mischportfolios innerhalb einer Volatilitätsspanne von 6 % bis 12 % vergleichbar ist. Die Einschätzung der Volatilität der Kapitalmärkte durch den Investmentmanager ist ein wichtiger Faktor in diesem Prozess. Ziel ist es, im mittel- bis langfristigen Durchschnitt eine Volatilität des Anteilspreises innerhalb einer Bandbreite von 6 % bis 12 % nicht zu unter- oder überschreiten, ähnlich wie bei einem Portfolio, das zu 50 % aus globalen Aktien und zu 50 % aus auf Euro lautenden Anleihen weltweiter Emittenten besteht. Der Teilfonds verfolgt die SRI-Strategie und fördert Anlagen, die Kriterien in Bezug auf Umwelt, Soziales und Unternehmensführung berücksichtigen, unter gleichzeitiger Anwendung bestimmter Mindestausschlusskriterien für direkte Anlagen. Min. 70 % des Teilfondsvermögens werden wie im Anlageziel beschrieben in Aktien und/oder Anleihen und/oder sonstige Anlageklassen investiert. Max. 30 % des Teilfondsvermögens dürfen in andere als die im Anlageziel beschriebenen Aktien und/oder Anleihen und/oder Anlageklassen investiert werden. Alle Anleihen und Geldmarktinstrumente müssen zum Zeitpunkt des Erwerbs ein Rating von mindestens B- oder ein vergleichbares Rating von einer anerkannten Ratingagentur haben. Max. 30 % des Teilfondsvermögens dürfen in Schwellenmärkte investiert werden. Max. 20 % des Teilfondsvermögens dürfen in Hochzinsanleihen investiert werden, die in der Regel ein höheres Risiko und ein höheres Ertragspotenzial aufweisen. Max. 20 % des Teilfondsvermögens dürfen in ABS und/oder MBS investiert werden. Max. 30 % des Teilfondsvermögens dürfen in UCITS und/oder UCI investiert werden. Die SRI-Strategie gilt für den Erwerb von Aktien und Anleihen. Die Duration der Teilfondsanlagen sollte auf NIW-Ebene zwischen minus 2 und plus 10 Jahren betragen. Der Teilfonds gilt gemäß dem deutschen Investmentsteuergesetz (InvStG) als "Mischfonds".

Kommentar:

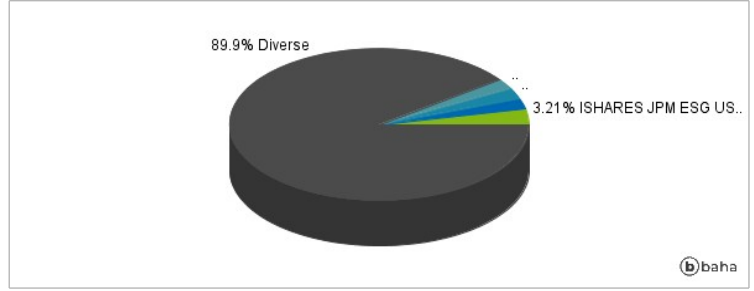
Fondsspezifische Information

Im Rahmen der Anlagestrategie kann in wesentlichem Umfang in Derivate investiert werden. Die Fondsbestimmungen des AGIF-Allianz Dyn.Mu.A.S SRI 50 AT H2 CZK wurden durch die FMA bewilligt. Der AGIF-Allianz Dyn.Mu.A.S SRI 50 AT H2 CZK kann mehr als 35 % des Fondsvermögens in Wertpapiere/Geldmarktinstrumente folgender Emittenten investieren: die von der Europäischen Union, der Europäischen Zentralbank, einem Mitgliedstaat der EU oder seinen Gebietskörperschaften, von einem OECD-Mitgliedstaat oder von internationalen Organisationen öffentlich-rechtlichen Charakters, denen ein oder mehrere Mitgliedstaaten der EU angehören, oder von anderen Staaten, die nicht Mitglied der EU sind, von der CSSF jedoch offiziell akzeptiert werden, begeben werden oder garantiert sind (zum Datum dieses Verkaufsprospekts werden die folgenden Staaten von der CSSF akzeptiert: Die Sonderverwaltungsregion Hongkong, die Volksrepublik China, die Föderative Republik Brasilien, die Republik Indien, die Republik Indonesien, die Russische Föderation, die Republik Südafrika, die Republik Singapur).

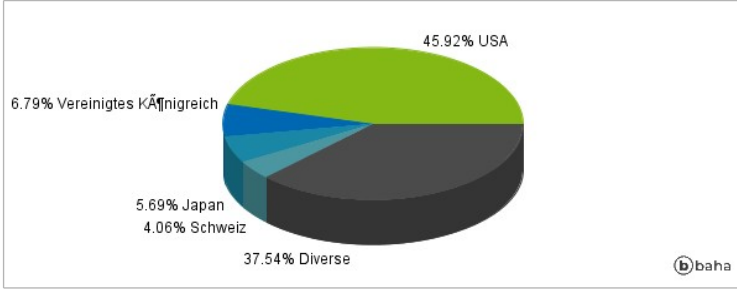
Anlagearten



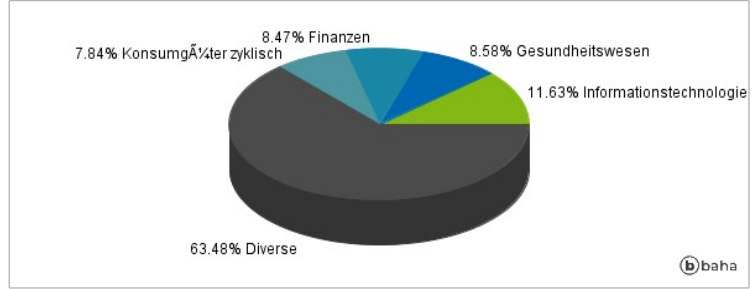
Größte Positionen



Länderverteilung



Branchenverteilung



Historische Daten: 11/2024

Erstellt: 21.11.2024 16:29