

Starke Marken R / DE000A2JQMB4 / A2JQMB / HANSAINVEST

| Aktuell 20.05.2026 ¹ | Region | Branche | Ausschüttungsart | Typ |
|---------------------------------|----------|---------|------------------|-------------|
| 171,65 EUR | weltweit | enmix | ausschüttend | Aktienfonds |



Risikokennzahlen

| | | | | | | | |
|-----|---|---|---|---|---|---|---|
| SRI | 1 | 2 | 3 | 4 | 5 | 6 | 7 |
|-----|---|---|---|---|---|---|---|

Jahresperformance

| | |
|------|---------|
| 2025 | +3,34% |
| 2024 | +24,14% |
| 2023 | +16,70% |
| 2022 | -17,11% |
| 2021 | +30,01% |

Performanceergebnisse der Vergangenheit lassen keine Rückschlüsse auf die künftige Entwicklung zu.

| Stammdaten | | Konditionen | | Sonstige Kennzahlen | |
|----------------------------|--|-----------------------------------|----------|--------------------------------|--------------|
| Fondart | Einzelfond | Ausgabeaufschlag | 0,00% | Mindestveranlagung | EUR 1.500,00 |
| Kategorie | Aktien | Managementgebühr | 1,50% | Sparplan | Nein |
| Fondsunterkategorie | Branchenmix | Depotgebühr | 0,10% | UCITS / OGAW | Ja |
| Ursprungsland | Deutschland | Tilgungsgebühr | 0,00% | Gewinnbeteiligung | 0,00% |
| Tranchenvolumen | (20.05.2026) EUR 1,32 Mio. | Sonstige lfd. Kosten (24.04.2026) | 1,73% | Umschichtgebühr | - |
| Gesamt-Fondsvolumen | (20.05.2026) EUR 34,62 Mio. | Transaktionskosten | 0,06% | Fondsgesellschaft | |
| Auflegedatum | 26.07.2019 | Ausschüttungen | | HANSAINVEST | |
| KESSt-Meldefonds | Ja | 08.04.2026 | 0.90 EUR | Kapstadtring 8, 22297, Hamburg | |
| Beginn des Geschäftsjahres | 01.01. | 09.04.2025 | 0.90 EUR | Deutschland | |
| Nachhaltigkeitsfondsart | - | https://www.hansainvest.com | | | |
| Fondsmanager | HANSAINVEST Hanseatische Investment-GmbH | | | | |
| Thema | - | | | | |

| Performance | 1M | 6M | YTD | 1J | 2J | 3J | 5J | seit Beginn |
|--------------------------------|--------|---------|---------|---------|---------|---------|---------|-------------|
| Performance | -3,94% | -1,50% | -5,33% | -0,48% | +7,53% | +27,23% | +39,03% | +73,59% |
| Performance p.a. | - | - | - | -0,48% | +3,70% | +8,37% | +6,81% | +8,42% |
| Performance p.a. nach max. AGA | - | - | - | -0,48% | +3,70% | +8,36% | +6,81% | +8,41% |
| Sharpe Ratio | -3,00 | -0,41 | -1,14 | -0,23 | 0,11 | 0,48 | 0,33 | 0,38 |
| Volatilität | 13,61% | 12,68% | 13,76% | 11,81% | 13,58% | 12,70% | 13,99% | 16,25% |
| Schlechtester Monat | - | -9,72% | -9,72% | -9,72% | -9,79% | -9,79% | -9,79% | -12,04% |
| Bester Monat | - | +3,56% | +3,56% | +5,21% | +5,66% | +5,79% | +8,37% | +10,70% |
| Maximaler Verlust | -4,33% | -11,19% | -11,19% | -11,19% | -20,89% | -20,89% | -23,12% | -29,79% |

Vertriebszulassung

Österreich, Deutschland;

1. Wichtiger Hinweis zum Aktualisierungsstand: Das angegebene Datum bezieht sich ausschließlich auf die Berechnung des NAV.

RISIKOHINWEISE: Die Informationen auf dieser Seite dienen ausschließlich zu Informationszwecken und sollten weder als Verkaufsangebot noch als Aufforderung zum Kauf des Wertpapiers oder einer Empfehlung zugunsten des Wertpapiers verstanden werden. Die baha GmbH und die BAWAG P.S.K. Bank für Arbeit und Wirtschaft und Österreichische Postsparkasse Aktiengesellschaft übernehmen trotz sorgfältigster Recherche keinerlei Haftung für die Richtigkeit der angegebenen Daten.
Factsheet erstellt von: www.baha.com am 21.05.2026 12:51

Starke Marken R / DE000A2JQMB4 / A2JQMB / HANSAINVEST

Investmentstrategie

Der Fonds strebt eine vollständige Investition seines Vermögens in Wertpapieren in Form von Aktien an. Dabei liegt der Fokus auf Aktien, die von in- und ausländischen Emittenten beziehungsweise Unternehmen begeben werden, die über etablierte Marken verfügen. Die Aktien werden von Emittenten begeben, deren Marken für ihr Geschäftsmodell eine entscheidende Bedeutung haben. Marken symbolisieren ein "Wertversprechen" gegenüber Kunden hinsichtlich Preis und insbesondere Qualität. Marken, die Ihr Wertversprechen besonders gut erfüllen, werden als "starke Marken" bezeichnet. Die Stärke einer Marke resultiert in der Bereitschaft von bestimmten Kunden, für das Markenprodukt einen Preis zu zahlen, der deutlich über demjenigen von Angeboten mit einem vergleichbaren Gebrauchswert liegt und/oder einer hohen Loyalität der Kunden. Bei der Zusammensetzung des Portfolios richtet sich der Fondsmanager nach den in der Anlagepolitik definierten Kriterien, überprüft diese regelmäßig und nimmt bei Bedarf Anpassungen im Rahmen der Portfoliozusammensetzung vor. Die Anlagestrategie des Fonds basiert auf einem aktiven Managementprozess. Der Fonds bildet weder einen Wertpapierindex ab, noch beruht die Anlagestrategie auf der Nachbildung der Entwicklung eines oder mehrerer Indizes. Der Fondsmanager orientiert sich für den Fonds nicht an einem festgelegten Vergleichsmaßstab und verwendet keinen Referenzwert, weil der Fonds eine benchmarkunabhängige Performance erreichen soll. Dies bedeutet, dass der Fondsmanager die für den Fonds zu erwerbenden Vermögensgegenstände auf Basis eines festgelegten...

Fondsspezifische Informationen

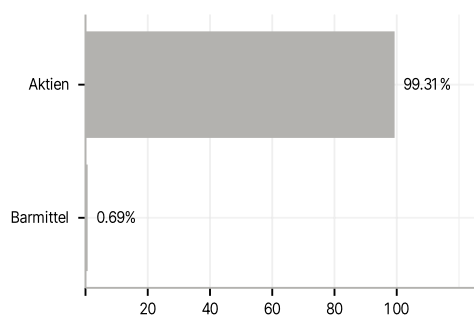
Im Rahmen der Anlagestrategie kann in wesentlichem Umfang in Derivate investiert werden.

Investmentziel

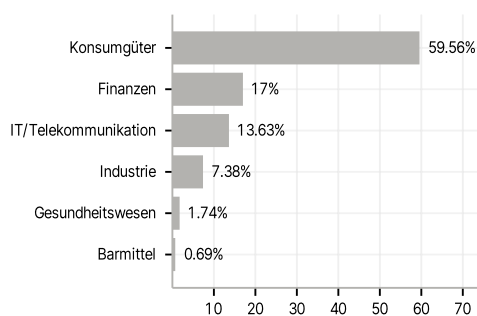
Ziel der Anlagepolitik des Starke Marken ist es, auf langfristige Sicht Kapitalzuwachs durch Investitionen vorwiegend an globalen Aktienmärkten zu erwirtschaften. Dabei wird die Erzielung einer Rendite bei angemessenem Risiko angestrebt.

Veranlagungsstruktur

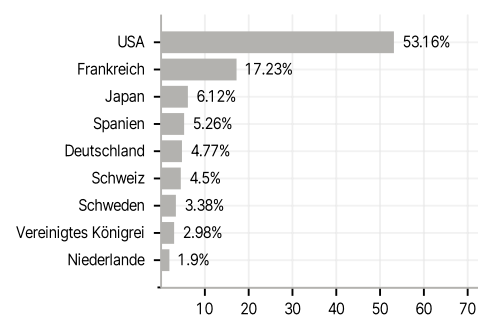
Anlagearten



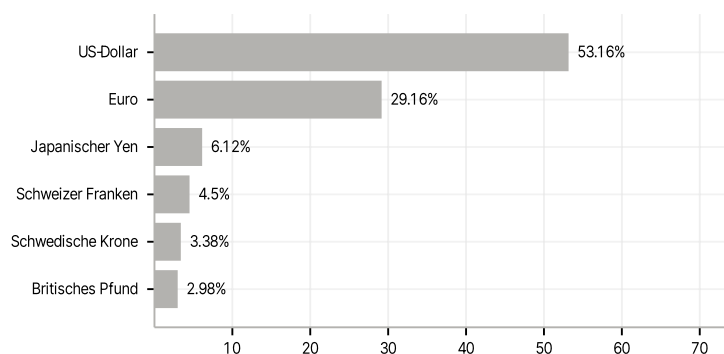
Branchen



Länder



Währungen



Größte Positionen

