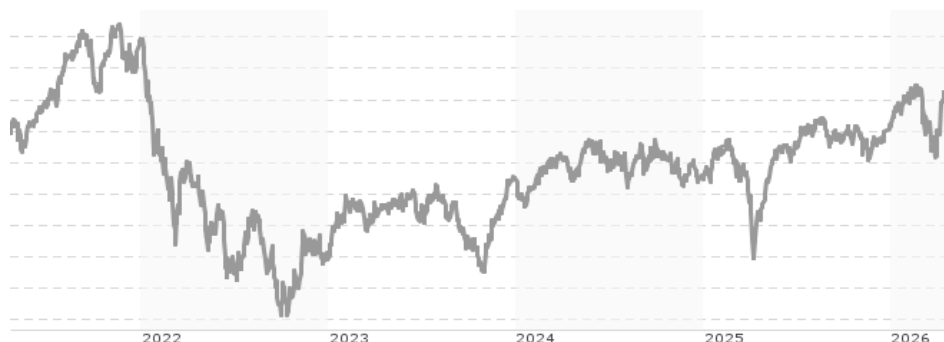


**CT (Lux) European Smaller Companies IE EUR / LU2005601328 / A2PLXQ / Threadneedle M. (LU)**

<b>Aktuell 16.04.2026<sup>1</sup></b>	<b>Region</b>	<b>Branche</b>	<b>Ausschüttungsart</b>	<b>Typ</b>
<b>14,40 EUR</b>		enmix	thesaurierend	Aktienfonds


**Risikokennzahlen**

SRI	1	2	3	<b>4</b>	5	6	7
-----	---	---	---	----------	---	---	---

**Jahresperformance**

2025	+8,68%
2024	+0,35%
2023	+15,84%
2022	-29,90%
2021	+22,87%

Performanceergebnisse der Vergangenheit lassen keine Rückschlüsse auf die künftige Entwicklung zu.

Stammdaten		Konditionen		Sonstige Kennzahlen	
Fondart	Einzelfond	Ausgabeaufschlag	0,00%	Mindestveranlagung	EUR 100.000,00
Kategorie	Aktien	Managementgebühr	0,75%	Sparplan	Nein
Fondsunterkategorie	Branchenmix	Depotgebühr	-	UCITS / OGAW	Ja
Ursprungsland	Luxemburg	Tilgungsgebühr	0,00%	Gewinnbeteiligung	0,00%
Tranchenvolumen	(16.04.2026) EUR 14,18 Mio.	Sonstige lfd. Kosten (23.02.2026)	0,95%	Umschichtgebühr	0,75%
Gesamt-Fondsvolumen	(16.04.2026) EUR 1,24 Mrd.	Transaktionskosten	0,17%	<b>Fondsgesellschaft</b>	
Auflegedatum	25.06.2019	Threadneedle M. (LU)			
KESSt-Meldefonds	Ja	Route de Trèves 6E, L-2632, Luxemburg			
Beginn des Geschäftsjahres	01.04.	Luxemburg			
Nachhaltigkeitsfondsart	-	<a href="https://www.columbiathreadneedle.lu">https://www.columbiathreadneedle.lu</a>			
Fondsmanager	Mine Tezgul				
Thema	-				

Performance	1M	6M	YTD	1J	2J	3J	5J	seit Beginn
Performance	+6,02%	+6,98%	+5,32%	+23,15%	+14,44%	+20,32%	+4,67%	+43,96%
Performance p.a.	-	-	-	+23,15%	+6,98%	+6,36%	+0,92%	+5,49%
Performance p.a. nach max. AGA	-	-	-	+23,15%	+6,98%	+6,36%	+0,92%	+5,48%
Sharpe Ratio	3,88	0,75	0,89	1,53	0,31	0,28	-0,08	0,18
Volatilität	24,97%	16,42%	19,49%	13,65%	15,15%	14,50%	17,40%	18,13%
Schlechtester Monat	-	-8,79%	-8,79%	-8,79%	-8,79%	-8,79%	-13,27%	-15,16%
Bester Monat	-	+9,18%	+9,18%	+9,18%	+9,18%	+11,54%	+11,54%	+12,95%
Maximaler Verlust	-5,44%	-10,62%	-10,62%	-10,62%	-19,09%	-19,09%	-39,54%	-39,54%

**Vertriebszulassung**

Österreich, Deutschland, Schweiz, Luxemburg;

1. Wichtiger Hinweis zum Aktualisierungsstand: Das angegebene Datum bezieht sich ausschließlich auf die Berechnung des NAV.

RISIKOHINWEISE: Die Informationen auf dieser Seite dienen ausschließlich zu Informationszwecken und sollten weder als Verkaufsangebot noch als Aufforderung zum Kauf des Wertpapiers oder einer Empfehlung zugunsten des Wertpapiers verstanden werden. Die baha GmbH und die BAWAG P.S.K. Bank für Arbeit und Wirtschaft und Österreichische Postsparkasse Aktiengesellschaft übernehmen trotz sorgfältigster Recherche keinerlei Haftung für die Richtigkeit der angegebenen Daten.  
Factsheet erstellt von: www.baha.com am 20.04.2026 00:41

## CT (Lux) European Smaller Companies IE EUR / LU2005601328 / A2PLXQ / Threadneedle M. (LU)

### Investmentstrategie

Der Fonds erachtet europäische kleinere Unternehmen als solche, die zum Zeitpunkt des Kaufs nach der um den Streubesitz bereinigten Marktkapitalisierung nicht größer sind als der größte Bestandteil des MSCI Europe ex UK Small Cap Index. Die Streubesitz-Marktkapitalisierung umfasst nur Aktien, die auf öffentlichen Aktienmärkten zum Kauf angeboten werden. Der Fonds kann Derivate (komplexe Instrumente) zu Absicherungszwecken einsetzen und kann auch in andere als die oben genannten Anlageklassen und Instrumente investieren. Der Fonds investiert dauerhaft mindestens 75 % seines Vermögens in Aktien des Europäischen Wirtschaftsraums und ist daher in Frankreich für den Aktiensparplan (Plan d'Epargne en Actions, PEA) zugelassen. Der Fonds wird aktiv in Bezug auf den MSCI Europe ex UK Small Cap Index verwaltet. Der Index ist im Großen und Ganzen repräsentativ für die Unternehmen, in die der Fonds investiert, und bietet eine geeignete Zielbenchmark, anhand derer die Fondspersformance über einen bestimmten Zeitraum hinweg gemessen und bewertet wird. Der Index ist nicht darauf ausgelegt, speziell ökologische oder soziale Merkmale zu berücksichtigen. Es liegt im Ermessen des Fondsmanagers, Anlagen mit anderen Gewichtungen als denen im Index sowie nicht im Index enthaltene Anlagen zu wählen, wobei der Fonds erhebliche Abweichungen vom Index aufweisen kann. Der Fonds bewirbt ökologische und soziale Merkmale, indem er eine Reihe von Maßnahmen für verantwortungsbewusstes Investieren in den Anlageprozess einbezieht und sicherstellt, dass die Unternehmen, in die er investiert, Verfahrensweisen...

### Fondsspezifische Informationen

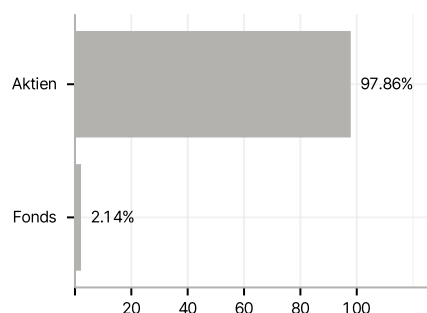
Im Rahmen der Anlagestrategie kann in wesentlichem Umfang in Derivate investiert werden. Die Fondsbestimmungen des CT (Lux) European Smaller Companies IE EUR wurden durch die FMA bewilligt. Der CT (Lux) European Smaller Companies IE EUR kann mehr als 35 % des Fondsvermögens in Wertpapiere/ Geldmarktinstrumente folgender Emittenten investieren: Member State, by its local authorities, by any other member state of the OECD such as the United States, or of the Group of twenty (G20), Singapore or Hong Kong or by a public international body of which one or more Member State(s) are member.

### Investmentziel

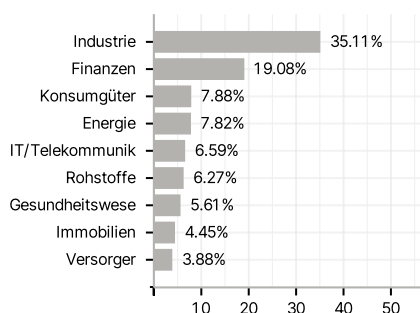
Der Fonds zielt darauf ab, den Wert Ihrer Anlage langfristig zu steigern. Der Fonds investiert mindestens zwei Drittel seines Vermögens in Anteile von kleineren Unternehmen in Europa, ohne das Vereinigte Königreich, oder von Unternehmen, die dort eine wesentliche Geschäftstätigkeit ausüben.

### Veranlagungsstruktur

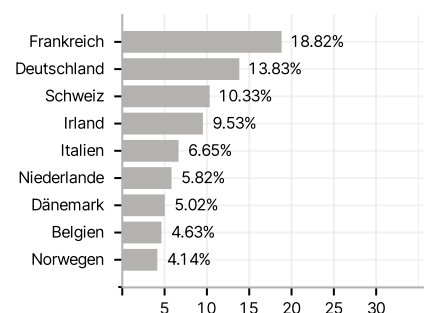
#### Anlagearten



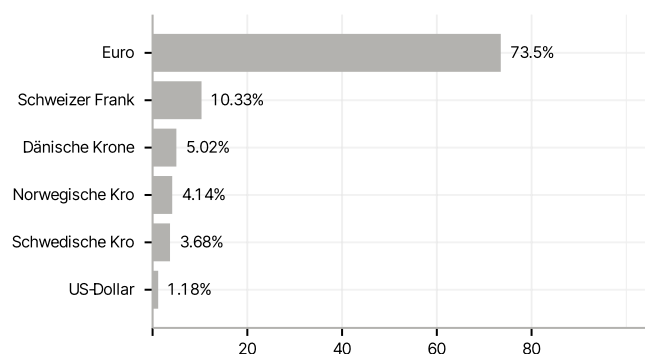
#### Branchen



#### Länder



#### Währungen



#### Größte Positionen

