Raiffeisen-Portfolio-Growth (RZ) (A) / AT0000A279C8 / A2PGNU / Raiffeisen KAG

Aktuell 28.10.2025 [1]	Region	Branche	Ausschüttungsart	Typ
139,23 EUR	weltweit	Mischfonds/aktienorientiert	ausschüttend	Gemischter Fonds

Performanceergebnisse der Vergangenheit lassen keine Rückschlüsse auf die künftige Entwicklung zu.

Risikokennzahlen	
SRI	1 2 **3** 4 5 6 7

Jahresperformance	
2024	+19,58%
2023	+14,48%
2022	-12,71%
2021	+25,03%
2020	-3,11%

Stammdaten	
Fondart	Dachfonds
Kategorie	Mischfonds
Fondsunterkategorie	Mischfonds/aktienorientiert
Ursprungsland	Österreich
Tranchenvolumen	(28.10.2025) EUR 872528,320
Gesamt-Fondsvolumen	(28.10.2025) EUR 36,89 Mio.
Auflagedatum	01.07.2019
KESt-Meldefonds	Ja
Beginn des Geschäftsjahres	01.01.
Nachhaltigkeitsfondsart	-
Fondsmanager	TEAM
Thema	-

Konditionen	
Ausgabeaufschlag	3,00%
Managementgebühr	0,70%
Depotgebühr	-
Tilgungsgebühr	0,00%
Sonstige lfd. Kosten	(30.09.2025) 1,51%
Transaktionskosten	0,07%

Ausschüttungen	
03.03.2025	1.56 EUR
01.03.2024	2.00 EUR
01.03.2023	3.70 EUR
01.03.2022	3.65 EUR
01.03.2021	1.50 EUR

Sonstige Kennzahlen	
Mindestveranlagung	-
Sparplan	Nein
UCITS / OGAW	Ja
Gewinnbeteiligung	-
Umschichtgebühr	-

Fondsgesellschaft

Raiffeisen KAG
Mooslackengasse 12, 1190, Wien
Österreich
https://www.rcm.at

Performance	1M	6M	YTD	1J	2J	3J	5J	seit Beginn
Performance	+3,00%	+13,24%	+3,10%	+5,73%	+35,11%	+38,37%	+62,69%	+58,28%
Performance p.a.	-	-	-	+5,73%	+16,26%	+11,42%	+10,22%	+7,52%
Performance p.a. nach max. AGA	+3,00%	+13,24%	+3,10%	+5,73%	+16,26%	+11,42%	+10,22%	+7,52%
Sharpe Ratio	7,17	4,47	0,18	0,39	1,66	1,11	0,96	0,59
Volatilität	5,98%	5,84%	9,61%	9,36%	8,55%	8,44%	8,49%	9,20%
Schlechtester Monat	-	-5,01%	-5,59%	-5,59%	-5,59%	-5,59%	-5,72%	-16,90%
Bester Monat	-	+5,00%	+5,00%	+5,00%	+5,19%	+5,19%	+7,02%	+7,48%
Maximaler Verlust	-1,35%	-1,80%	-16,04%	-16,04%	-16,04%	-16,04%	-16,04%	-27,08%

Vertriebszulassung

Österreich;

1. Wichtiger Hinweis zum Aktualisierungsstand: Das angegebene Datum bezieht sich ausschließlich auf die Berechnung des NAV.

RISIKOHINWEISE: Die Informationen auf dieser Seite dienen ausschließlich zu Informationszwecken und sollten weder als Verkaufsangebot noch als Aufforderung zum Kauf des Wertpapieres oder einer Empfehlung zugunsten des Wertpapieres verstanden werden. Die baha GmbH und die BAWAG P.S.K. Bank für Arbeit und Wirtschaft und Österreichische Postsparkasse Aktiengesellschaft übernehmen trotz sorgfältigster Recherche keinerlei Haftung für die Richtigkeit der angegebenen Daten.
Factsheet erstellt von: www.baha.com am 29.10.2025 06:35

Raiffeisen-Portfolio-Growth (RZ) (A) / AT0000A279C8 / A2PGNU / Raiffeisen KAG

Investmentstrategie

Anteile an Investmentfonds werden vor allem anhand der Qualität ihres Investmentprozesses, ihrer bisherigen Wertentwicklung und ihres Risikomanagements ausgewählt. Der Fonds kann mehr als 35 % des Fondsvermögens in Wertpapiere/Geldmarktinstrumente folgender Emittenten investieren: Deutschland, Frankreich, Italien, Großbritannien, Schweiz, USA, Kanada, Australien, Japan, Österreich, Belgien, Finnland, Niederlanden, Schweden oder Spanien. Der Fonds wird aktiv ohne Bezugnahme zu einem Referenzwert verwaltet. Der Fonds kann im Rahmen der Anlagestrategie in derivative Instrumente investieren sowie derivative Instrumente zur Absicherung einsetzen.

Fondsspezifische Informationen

Im Rahmen der Anlagestrategie kann überwiegend in andere Investmentfonds investiert werden. Die Fondsbestimmungen des Raiffeisen-Portfolio-Growth (RZ) (A) wurden durch die FMA bewilligt. Der Raiffeisen-Portfolio-Growth (RZ) (A) kann mehr als 35 % des Fondsvermögens in Wertpapiere/Geldmarktinstrumente folgender Emittenten investieren: die von Deutschland, Frankreich, Italien, dem Vereinigten Königreich Großbritannien und Nordirland, der Schweiz, den Vereinigten Staaten von Amerika, Kanada, Australien, Japan, Österreich, Belgien, Finnland, den Niederlanden, Schweden oder Spanien begeben oder garantiert werden.

Investmentziel

Der Raiffeisen-Portfolio-Growth ist ein gemischter Dachfonds. Er strebt als Anlageziel langfristiges Kapitalwachstum unter Inkaufnahme höherer Risiken an und investiert zumindest 51 % des Fondsvermögens in Aktien- und Anleihefonds sowie Geldmarktfonds. Neben Investmentfonds kann auch in Wertpapiere, in u.a. von Staaten, supranationalen Emittenten und/oder Unternehmen emittierte Anleihen und Geldmarktinstrumente sowie in Sicht- und kündbare Einlagen veranlagt werden.

Veranlagungsstruktur

Anlagearten

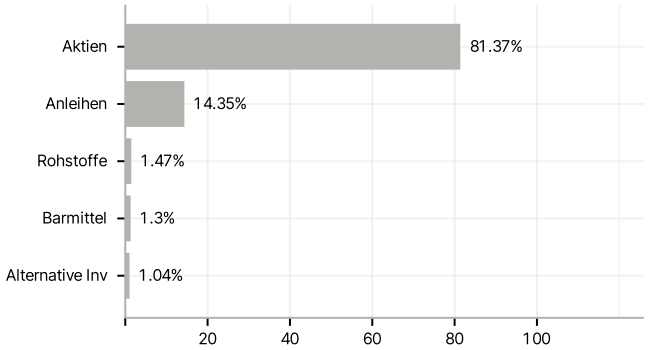

Länder

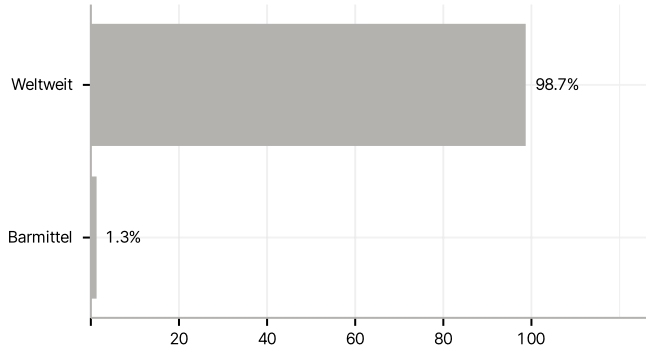

Größte Positionen

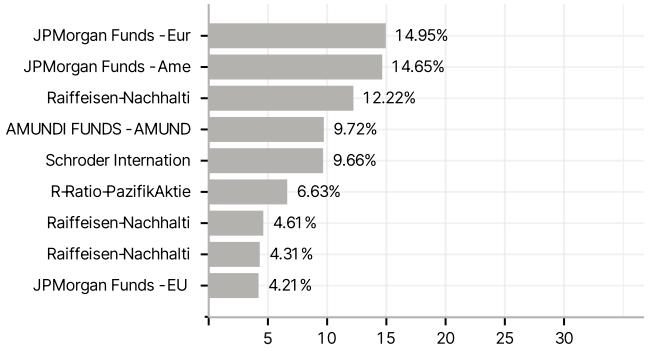

RISIKOHINWEISE: Die Informationen auf dieser Seite dienen ausschließlich zu Informationszwecken und sollten weder als Verkaufsangebot noch als Aufforderung zum Kauf des Wertpapieres oder einer Empfehlung zugunsten des Wertpapieres verstanden werden. Die baha GmbH und die BAWAG P.S.K. Bank für Arbeit und Wirtschaft und Österreichische Postsparkasse Aktiengesellschaft übernehmen trotz sorgfältigster Recherche keinerlei Haftung für die Richtigkeit der angegebenen Daten.
Factsheet erstellt von: www.baha.com am 29.10.2025 06:35