

Fondita Healthcare B / FI4000321096 / A2PNYO / Fondita Fd. M. Co.

| | | | | |
|---------------------------------------|---------------|---------------------|-------------------------|-------------|
| Aktuell 01.04.2026¹ | Region | Branche | Ausschüttungsart | Typ |
| 135,00 EUR | weltweit | e Gesundheit/Pharma | thesaurierend | Aktienfonds |



| | |
|--------------------------|----------------------|
| Risikokennzahlen | |
| SRI | 1 2 3 4 5 6 7 |
| Jahresperformance | |
| 2025 | -4,25% |
| 2024 | +9,10% |
| 2023 | +7,92% |
| 2022 | -27,57% |
| 2021 | +29,83% |

Performanceergebnisse der Vergangenheit lassen keine Rückschlüsse auf die künftige Entwicklung zu.

| | | | | | |
|----------------------------|-----------------------------|---|-------|----------------------------|----------|
| Stammdaten | | Konditionen | | Sonstige Kennzahlen | |
| Fondart | Einzelfond | Ausgabeaufschlag | 0,00% | Mindestveranlagung | EUR 0,00 |
| Kategorie | Aktien | Managementgebühr | 2,00% | Sparplan | Nein |
| Fondsunterkategorie | Branche Gesundheit/Pharma | Depotgebühr | - | UCITS / OGAW | Ja |
| Ursprungsland | Finnland | Tilgungsgebühr | 0,00% | Gewinnbeteiligung | 0,00% |
| Tranchenvolumen | - | Sonstige lfd. Kosten (02.01.2026) | 2,00% | Umschichtgebühr | - |
| Gesamt-Fondsvolumen | (27.02.2026) EUR 19,84 Mio. | Transaktionskosten | 0,00% | Fondsgesellschaft | |
| Auflegedatum | 14.06.2018 | Fondita Fd. M. Co. | | | |
| KESSt-Meldefonds | Ja | Aleksanterinkatu 48 A, 00100, Helsinki | | | |
| Beginn des Geschäftsjahres | 01.01. | Finnland | | | |
| Nachhaltigkeitsfondsart | Ethik/Ökologie | https://www.fondita.fi | | | |
| Fondsmanager | Janna Haahtela | | | | |
| | Marcus Björkstén | | | | |
| Thema | Gesundheit/Wohlbefinden | | | | |

| Performance | 1M | 6M | YTD | 1J | 2J | 3J | 5J | seit Beginn |
|--------------------------------|--------|---------|---------|---------|---------|---------|---------|-------------|
| Performance | -6,70% | -4,40% | -7,71% | -7,35% | -9,75% | +0,03% | -9,08% | +35,00% |
| Performance p.a. | - | - | - | -7,35% | -5,01% | +0,01% | -1,88% | +3,92% |
| Performance p.a. nach max. AGA | - | - | - | -7,35% | -5,00% | +0,01% | -1,89% | +3,92% |
| Sharpe Ratio | -3,95 | -0,80 | -2,18 | -0,67 | -0,55 | -0,17 | -0,28 | 0,12 |
| Volatilität | 14,96% | 13,37% | 13,57% | 14,14% | 12,78% | 11,96% | 14,28% | 14,89% |
| Schlechtester Monat | - | -8,31% | -8,31% | -8,31% | -8,31% | -8,31% | -12,62% | -12,62% |
| Bester Monat | - | +5,84% | +0,98% | +5,84% | +5,84% | +6,99% | +8,08% | +13,03% |
| Maximaler Verlust | -9,30% | -13,25% | -13,25% | -13,25% | -20,79% | -20,79% | -30,25% | -30,50% |

| |
|---------------------------|
| Vertriebszulassung |
| Österreich, Deutschland; |

1. Wichtiger Hinweis zum Aktualisierungsstand: Das angegebene Datum bezieht sich ausschließlich auf die Berechnung des NAV.

RISIKOHINWEISE: Die Informationen auf dieser Seite dienen ausschließlich zu Informationszwecken und sollten weder als Verkaufsangebot noch als Aufforderung zum Kauf des Wertpapiers oder einer Empfehlung zugunsten des Wertpapiers verstanden werden. Die baha GmbH und die BAWAG P.S.K. Bank für Arbeit und Wirtschaft und Österreichische Postsparkasse Aktiengesellschaft übernehmen trotz sorgfältigster Recherche keinerlei Haftung für die Richtigkeit der angegebenen Daten.
 Factsheet erstellt von: www.baha.com am 04.04.2026 05:59

Fondita Healthcare B / FI4000321096 / A2PNYO / Fondita Fd. M. Co.

Fondsspezifische Informationen

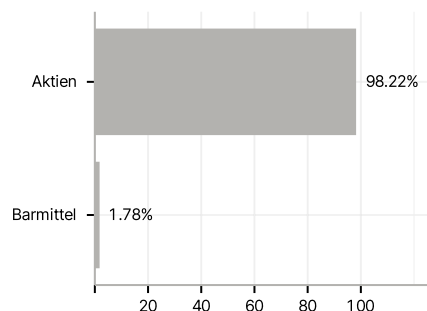
Im Rahmen der Anlagestrategie kann in wesentlichem Umfang in Derivate investiert werden.

Investmentziel

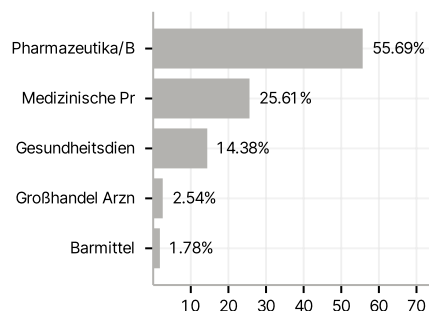
Fondita Healthcare ist ein Aktienfonds, der in erster Linie in Wertpapiere solcher Unternehmen investiert, die durch ihre Tätigkeiten Gesundheit und Wohlbefinden fördern. Der Fonds hat weder geografische noch marktwertbezogene Einschränkungen noch hat er eine offizielle Benchmark. Ziel der Anlagetätigkeit des Fonds ist es, langfristig eine bestmögliche Wertsteigerung durch eine Diversifizierung der Vermögenswerte in Übereinstimmung mit dem Gesetz über Investmentfonds und den Regeln des Fonds zu erreichen. Der Fonds hat keine offizielle Benchmark.

Veranlagungsstruktur

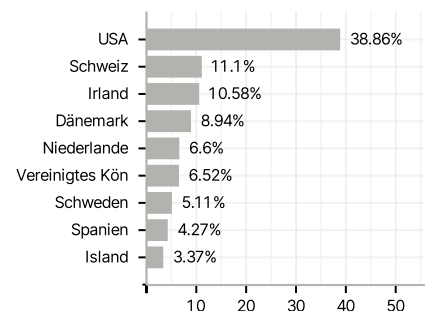
Anlagearten



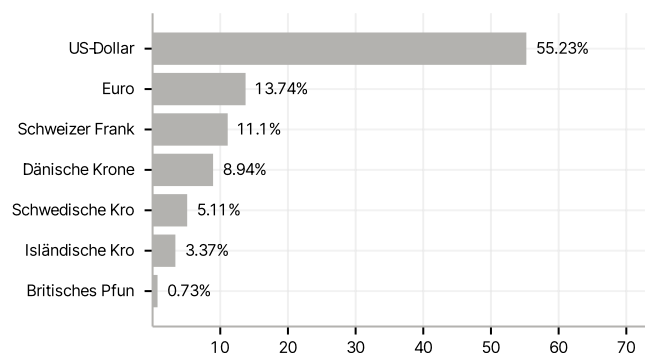
Branchen



Länder



Währungen



Größte Positionen

