

Nordea | Gl.Diversity Engagem.Fd.BC EUR (LUI939214851)

KAG: Nordea Inv. Funds

ISIN: LUI939214851

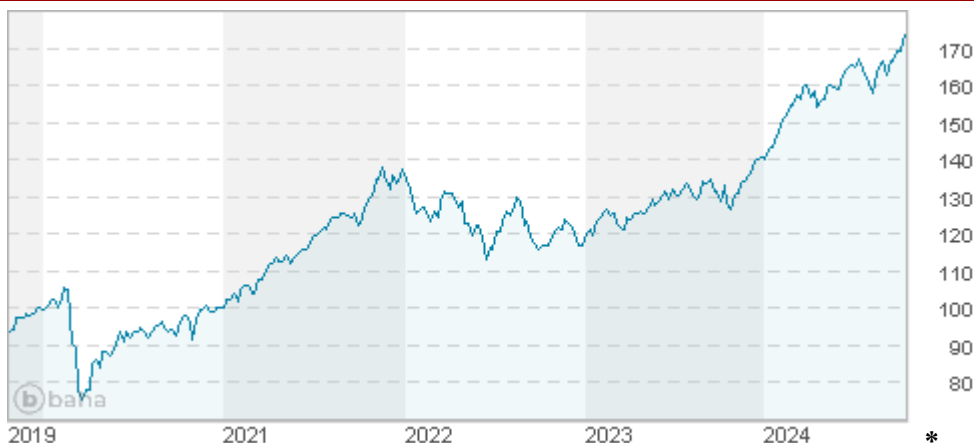
Rücknahmepreis: 175,11 EUR

Stand: 17.10.2024

Auflagedatum	21.02.19
Ausgabeaufschlag	5,00%
Konditionsdetails auf www.bawag.at	
Fondsvolumen	562.86 Mio.
Ertragstyp	thesaurierend
Letzte Ausschüttung	keine
Anlageregion	weltweit
Fondstyp	Branchenmix
Fondsmanager	Julie Bech, Alina Hofer...

Kapitalanlagegesellschaft

Nordea Inv. Funds
562
Rue de Neudorf 2017
Luxemburg
https://www.nordea.lu



Wertentwicklung*

	IJ	3J p.a.	5J p.a.
Performance vor AGA	+33,02%	+11,42%	+13,28%
Performance nach max. AGA	+26,68%	+9,62%	+12,18%

Kennzahlen*

	IJ	3J	5J
Sharpe Ratio	2,70	0,58	0,62
Volatilität	+11,07%	+14,11%	+16,15%

* Performanceergebnisse der Vergangenheit lassen keine Rückschlüsse auf die künftige Entwicklung zu.

Fondsstrategie

Der Fonds strebt langfristiges Kapitalwachstum für seine Anteilhaber an.

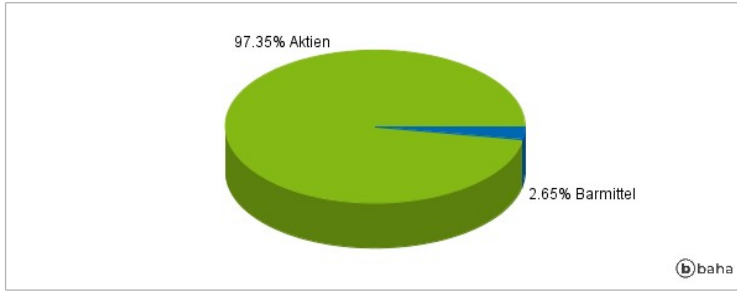
Das Managementteam konzentriert sich bei der aktiven Verwaltung des Fondsportfolios auf Unternehmen, die unsere Erwartungen in Bezug auf die Vielfalt erfüllen, z. B. im Hinblick auf Geschlechter, ethnische Zugehörigkeit, Altersgruppen und sozioökonomischen Status, oder die aktiv daran arbeiten, sich z. B. durch das Engagement der Aktionäre in einem oder mehreren dieser Bereiche zu verbessern, und die überdurchschnittliche Wachstumsaussichten und Anlagemerkmale bieten dürften. Die derzeit verfügbaren Daten beziehen sich überwiegend auf Geschlechtergleichstellung und geschlechterspezifische Diversität. Wenn sich die Datenqualität und -verfügbarkeit verbessern, kann die Strategie schrittweise ein breiteres Spektrum von Diversitätsindikatoren formal einführen.

Kommentar:

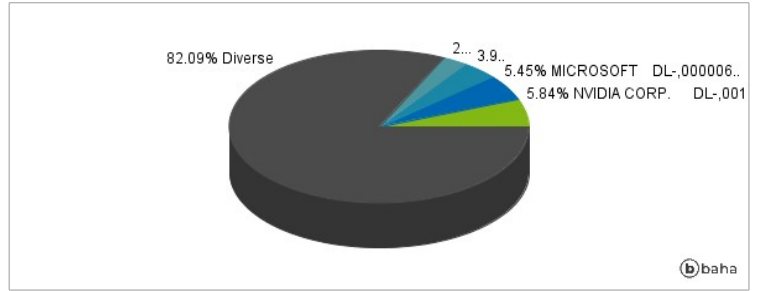
Fondsspezifische Information

Im Rahmen der Anlagestrategie kann in wesentlichem Umfang in Derivate investiert werden. Aufgrund der Zusammensetzung des Fonds oder der verwendeten Managementtechniken weist der Fonds eine erhöhte Volatilität auf, d.h. die Anteilswerte sind auch innerhalb kurzer Zeiträume großen Schwankungen nach oben und nach unten ausgesetzt, wobei auch Kapitalverluste nicht ausgeschlossen werden können.

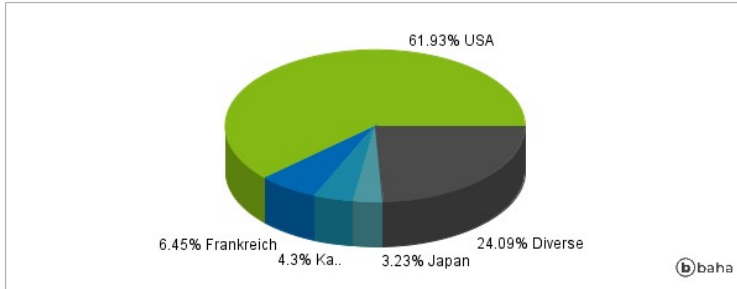
Anlagearten



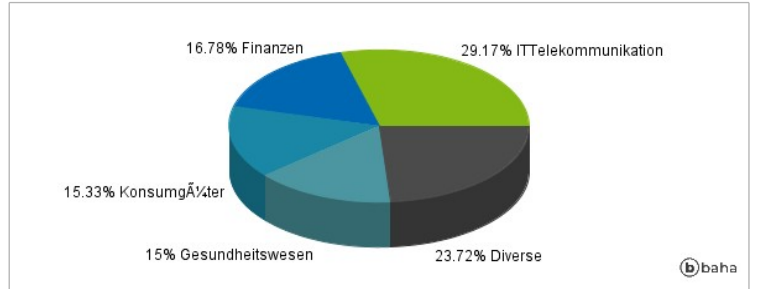
Größte Positionen



Länderverteilung



Branchenverteilung



Historische Daten: 10/2024

Erstellt: 18.10.2024 10:38