

COMGEST GR.ASIA EUR Z ACC (IE00BDZQR023)

KAG: Comgest Growth

ISIN: IE00BDZQR023

Rücknahmepreis: 59,38 EUR

Stand: 12.11.2024

Auflagedatum	21.03.19
Ausgabeaufschlag	2,00%
Konditionsdetails auf www.bawag.at	
Fondsvolumen	154.11 Mio.
Ertragstyp	thesaurierend
Letzte Ausschüttung	keine
Anlageregion	Asien
Fondstyp	Branchenmix
Fondsmanager	CHANTANA WARD



Kapitalanlagegesellschaft	
Comgest Growth	
46 St. Stephen's Green	
D02 WK60 Dublin 2	
Irland	
www.comgest.com	

Wertentwicklung*	1J	3J p.a.	5J p.a.
Performance vor AGA	+15,98%	-7,12%	+0,68%
Performance nach max. AGA	+13,70%	-7,73%	+0,28%

Kennzahlen*	1J	3J	5J
Sharpe Ratio	0,82	-0,58	-0,14
Volatilität	+15,88%	+17,50%	+17,21%

* Performanceergebnisse der Vergangenheit lassen keine Rückschlüsse auf die künftige Entwicklung zu.

Fondsstrategie

Anlageziel des Fonds ist die langfristige Wertsteigerung des Fonds (Kapitalzuwachs) über Anlagen in qualitativ hochwertigen, langfristigen Wachstumsunternehmen. Wachstumsunternehmen sind Unternehmen, die über einen längeren Zeitraum hinweg ein überdurchschnittliches Ertragswachstum aufrechterhalten können.

Der Fonds legt mindestens zwei Drittel seiner Vermögenswerte in Aktien und Vorzugsaktien von Unternehmen an, die ihren Geschäftssitz in Asien (vor allem in Hongkong, Singapur, Malaysia, Thailand, Taiwan, den Philippinen, Indonesien, Pakistan, Indien, Japan, Südkorea und China) haben oder dort vorwiegend geschäftlich tätig sind. Der Fonds darf in chinesische A-Aktien investieren. Der Fonds kann durch Anlagen in Marktzugangsprodukten wie z. B. Optionsscheine mit niedrigem Ausübungspreis/Call-Optionen oder Beteiligungspapiere ein indirektes Engagement in diesen Unternehmen erlangen. Obwohl der Fonds überwiegend in Aktien und andere auf Aktien bezogene Wertpapiere investiert, darf er, sofern dies als den Interessen der Anleger dienlich erachtet wird, auch Anlagen in Schuldtitel der Kategorie "Investment Grade" tätigen, die durch die Regierung eines asiatischen Landes, der USA, des Vereinigten Königreichs oder eines Mitgliedstaats der EU ausgegeben oder garantiert wurden.

Kommentar:

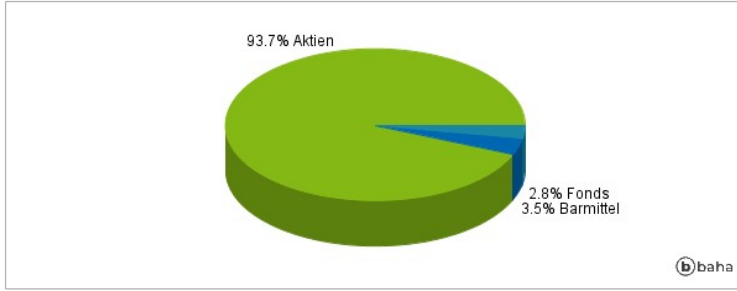
Fondsspezifische Information

Im Rahmen der Anlagestrategie kann in wesentlichem Umfang in Derivate investiert werden. Aufgrund der Zusammensetzung des Fonds oder der verwendeten Managementtechniken weist der Fonds eine erhöhte Volatilität auf, d.h. die Anteilswerte sind auch innerhalb kurzer Zeiträume großen Schwankungen nach oben und nach unten ausgesetzt, wobei auch Kapitalverluste nicht ausgeschlossen werden können. Die Fondsbestimmungen des COMGEST GR.ASIA EUR Z ACC wurden durch die FMA bewilligt. Der COMGEST GR.ASIA EUR Z ACC kann mehr als 35 % des Fondsvermögens in Wertpapiere/Geldmarktinstrumente folgender Emittenten investieren: Member State, its local authorities, non- Member States or public international body of which one or more Member States are members. OECD Governments (provided the relevant issues are investment grade), Government of the People's Republic of China, Government of Brazil (provided the issues are of investment grade), Government of India (provided the issues are of investment grade), Government of Singapore, European Investment Bank, European Bank for Reconstruction and Development, International Finance Corporation, International Monetary Fund, Euratom, The Asian Development Bank, European Central Bank, Council of Europe, Eurofima, African Development Bank, International Bank for Reconstruction and Development (The World Bank), The Inter American Development Bank, European Union, Federal National Mortgage Association (Fannie Mae), Federal Home Loan Mortgage Corporation (Freddie Mac), Government National Mortgage Association (Ginnie Mae), Student Loan Marketing Association (Sallie Mae), Federal Home Loan Bank, Federal Farm Credit Bank, Tennessee Valley Authority, Straight-A Funding LLC, Export-Import Bank..

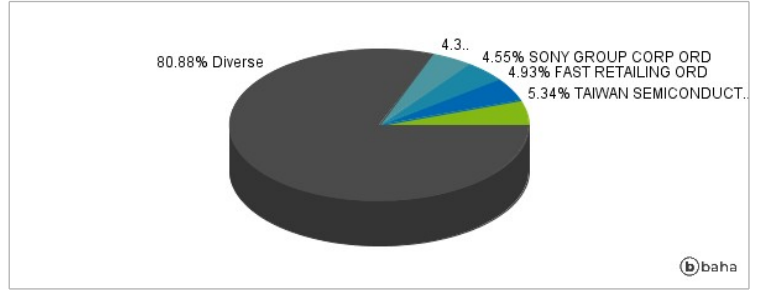
RISIKOHINWEISE: Die Informationen auf dieser Seite dienen ausschließlich zu Informationszwecken und sollten weder als Verkaufsangebot noch als Aufforderung zum Kauf des Wertpapiers oder einer Empfehlung zugunsten des Wertpapiers verstanden werden. Die baha GmbH und die BAWAG P.S.K. Bank für Arbeit und Wirtschaft und Österreichische Postsparkasse Aktiengesellschaft übernehmen trotz sorgfältigster Recherche keinerlei Haftung für die Richtigkeit der angegebenen Daten.

Factsheet erstellt von: www.baha.com

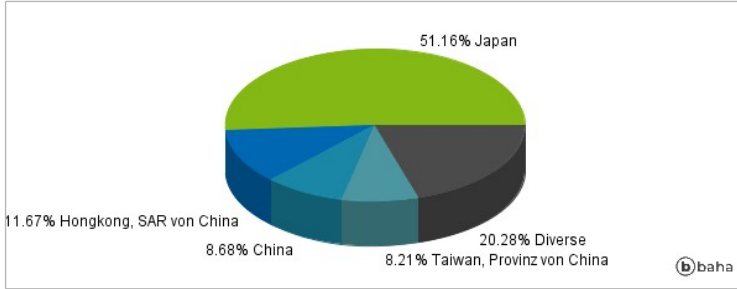
Anlagearten



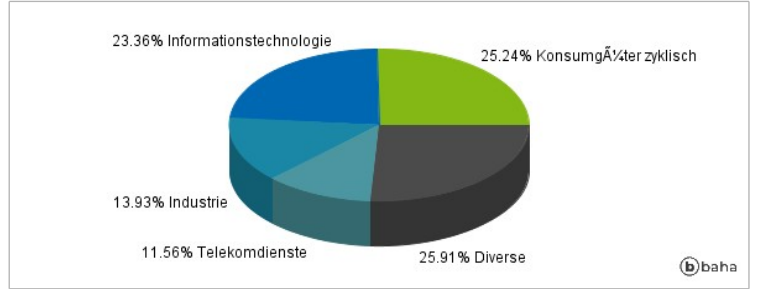
Größte Positionen



Länderverteilung



Branchenverteilung



Historische Daten: 11/2024

Erstellt: 14.11.2024 05:59