AMUNDI FUNDS INCOME OPPORTUNITIES - A2 EUR QTD / LU1894681052 / A2PCZK / Amundi Luxembourg

Aktuell 24.11.2026 [1]	Region	Branche	Ausschüttungsart	Typ
52,91 EUR	weltweit	Mischfonds/flexibel	ausschüttend	Gemischter Fonds



Performanceergebnisse der Vergangenheit lassen keine Rückschlüsse auf die künftige Entwicklung zu.

Risikokennzahlen

SRI 1 2 **3** 4 5 6 7

Jahresperformance

2025	+7,22%
2024	+11,26%
2023	+4,52%
2022	+5,17%
2021	+17,83%

Stammdaten

Fondart	Einzelfond
Kategorie	Mischfonds
Fondsunterkategorie	Mischfonds/flexibel
Ursprungsland	Luxemburg
Tranchenvolumen	(24.11.2026) USD 201,08 Mio.
Gesamt-Fondsvolumen	(24.11.2026) USD 9,00 Mrd.
Auflagedatum	13.11.2018
KESt-Meldefonds	Ja
Beginn des Geschäftsjahres	01.07.
Nachhaltigkeitsfondsart	-
Fondsmanager	Marco Pirondini Howard Weiss
	Marco Pirondini, Howard Weiss, Fergal Jackson
Thema	-

Konditionen

Ausgabeaufschlag	4,50%
Managementgebühr	1,50%
Depotgebühr	-
Tilgungsgebühr	0,00%
Sonstige lfd. Kosten	(13.10.2026) 1,78%
Transaktionskosten	0,38%

Ausschüttungen

01.10.2026	0.73 EUR
01.07.2026	0.73 EUR
01.04.2026	0.73 EUR
02.01.2026	0.72 EUR
01.10.2025	0.72 EUR

Sonstige Kennzahlen

Mindestveranlagung	EUR 1.500,00
Sparplan	Nein
UCITS / OGAW	Ja
Gewinnbeteiligung	0,00%
Umschichtgebühr	3,00%

Fondsgesellschaft

Amundi Luxembourg
5 allée Scheffer, L-2520, Luxembourg
Luxemburg
https://www.amundi.lu

Performance	1M	6M	YTD	1J	2J	3J	5J	seit Beginn
Performance	-0,47%	+6,21%	+11,12%	+12,55%	+17,37%	+34,90%	+44,69%	+71,43%
Performance p.a.	-	-	-	+12,55%	+8,35%	+10,48%	+7,66%	+6,94%
Performance p.a. nach max. AGA	-	-	-	+7,70%	+5,98%	+8,88%	+6,72%	+6,35%
Sharpe Ratio	-0,93	1,63	1,57	1,65	0,77	1,13	0,66	0,52
Volatilität	9,22%	6,16%	6,13%	5,90%	7,15%	6,79%	7,42%	7,90%
Schlechtester Monat	-	-1,13%	-1,13%	-1,13%	-4,92%	-4,92%	-4,92%	-11,36%
Bester Monat	-	+2,97%	+2,97%	+2,97%	+4,20%	+4,20%	+6,03%	+7,53%
Maximaler Verlust	-3,20%	-3,20%	-3,20%	-3,20%	-10,91%	-10,91%	-10,91%	-19,16%

Vertriebszulassung

Österreich, Deutschland, Schweiz;

1. Wichtiger Hinweis zum Aktualisierungsstand: Das angegebene Datum bezieht sich ausschließlich auf die Berechnung des NAV.

RISIKOHINWEISE: Die Informationen auf dieser Seite dienen ausschließlich zu Informationszwecken und sollten weder als Verkaufsangebot noch als Aufforderung zum Kauf des Wertpapieres oder einer Empfehlung zugunsten des Wertpapieres verstanden werden. Die baha GmbH und die BAWAG P.S.K. Bank für Arbeit und Wirtschaft und Österreichische Postsparkasse Aktiengesellschaft übernehmen trotz sorgfältigster Recherche keinerlei Haftung für die Richtigkeit der angegebenen Daten.
Factsheet erstellt von: www.baha.com am 26.11.2026 09:26

AMUNDI FUNDS INCOME OPPORTUNITIES - A2 EUR QTD / LU1894681052 / A2PCZK / Amundi Luxembourg

Investmentstrategie

Der Teilfonds wird aktiv verwaltet. Er investiert in eine Reihe von Anlageklassen wie Aktien, Unternehmens- und Staatsanleihen sowie Geldmarktinstrumente. Der Teilfonds kann überall auf der Welt investieren, auch in aufstrebenden Märkten. Die Anlagen in Anleihen können ein Rating unterhalb des Investment-Grade-Status aufweisen. Der Teilfonds kann nach Ermessen des Anlageverwalters Währungsrisiken auf Portfolioebene absichern oder auch nicht. Der Teilfonds nutzt Derivate, um verschiedene Risiken zu reduzieren (Hedging), das Portfolio effizienter zu verwalten und Engagements (long oder short) in verschiedenen Vermögenswerten, Märkten oder anderen Anlagemöglichkeiten wie Schuldtitel, Aktien, Zinssätze und Devisen einzugehen.

Fondsspezifische Informationen

Im Rahmen der Anlagestrategie kann in wesentlichem Umfang in Derivate investiert werden.

Investmentziel

Der Teilfonds strebt über die empfohlene Haltedauer eine Wertsteigerung Ihrer Anlage (vorwiegend durch Erträge) an und ist dabei bestrebt, einen höheren ESG-Score als den des Anlageuniversums zu erzielen.

Veranlagungsstruktur

Anlagearten

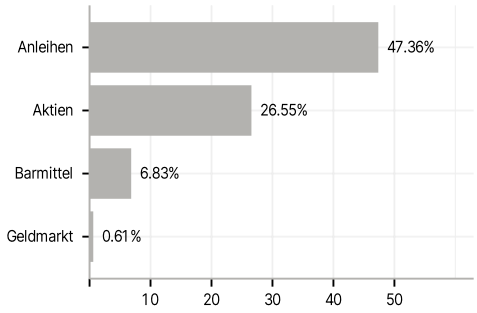

Branchen

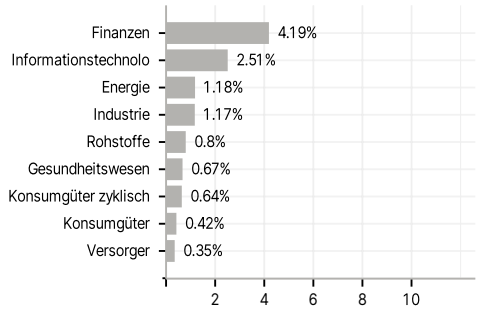

Emittenten

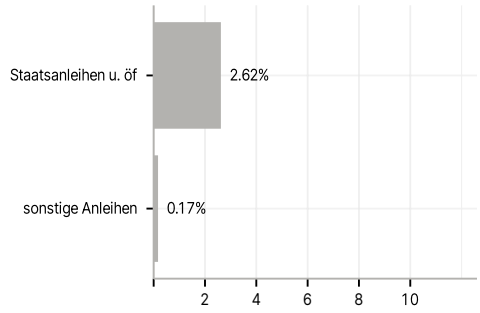

Länder

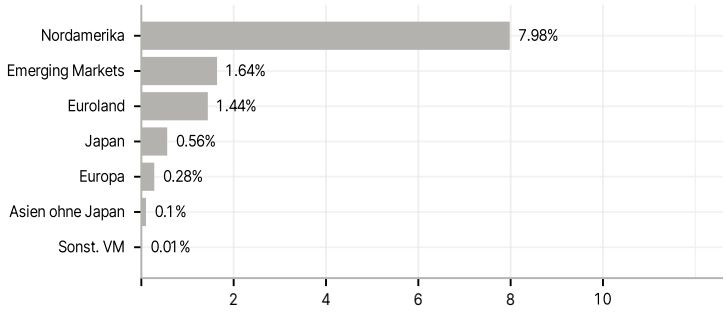

Laufzeiten

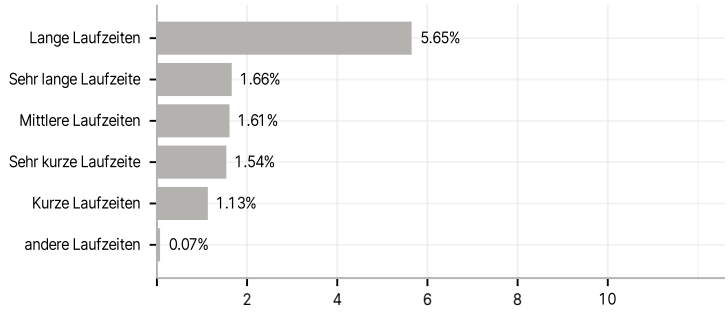

Rating

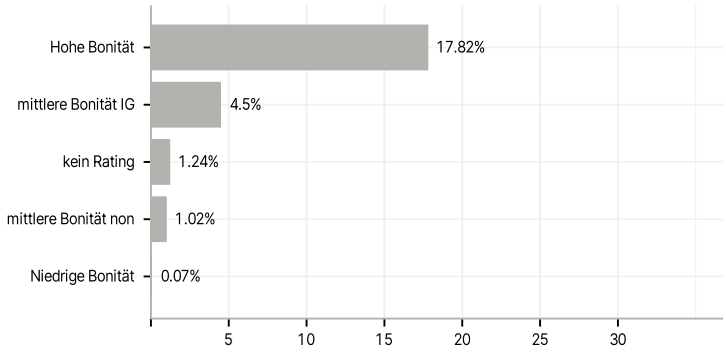

Größte Positionen

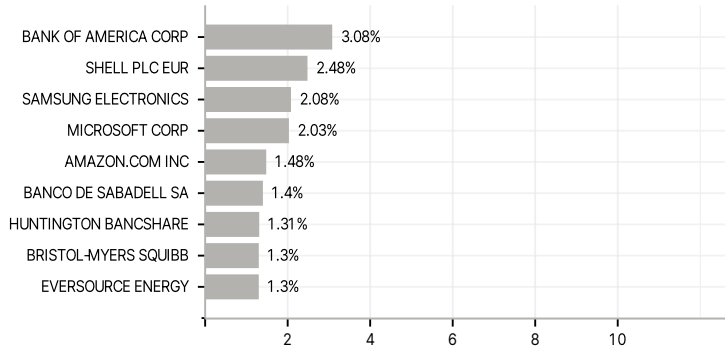

RISIKOHINWEISE: Die Informationen auf dieser Seite dienen ausschließlich zu Informationszwecken und sollten weder als Verkaufsangebot noch als Aufforderung zum Kauf des Wertpapieres oder einer Empfehlung zugunsten des Wertpapieres verstanden werden. Die baha GmbH und die BAWAG P.S.K. Bank für Arbeit und Wirtschaft und Österreichische Postsparkasse Aktiengesellschaft übernehmen trotz sorgfältigster Recherche keinerlei Haftung für die Richtigkeit der angegebenen Daten.
Factsheet erstellt von: www.baha.com am 26.11.2026 09:26