AMUNDI FUNDS US PIONEER FUND - E2 EUR / LU1883872928 / A2PDAL / Amundi Luxembourg

Aktuell 29.07.2025 [1]	LandRegion	Branche	Ausschüttungsart	Typ
25,20 EUR	USA	enmix	thesaurierend	Aktienfonds

Performanceergebnisse der Vergangenheit lassen keine Rückschlüsse auf die künftige Entwicklung zu.

Risikokennzahlen							
SRI	1	2	3	**4**	5	6	7

Jahresperformance	
2024	+28,20%
2023	+22,50%
2022	-15,15%
2021	+36,17%
2020	+11,38%

Stammdaten	
Fondart	Einzelfond
Kategorie	Aktien
Fondsunterkategorie	Branchenmix
Ursprungsland	Luxemburg
Tranchenvolumen	(29.07.2025) EUR 208,78 Mio.
Gesamt-Fondsvolumen	(29.07.2025) EUR 4,98 Mrd.
Auflagedatum	14.06.2019
KESt-Meldefonds	Nein
Beginn des Geschäftsjahres	01.07.
Nachhaltigkeitsfondsart	-
Fondsmanager	Jeff Kripke
Thema	-

Konditionen	
Ausgabeaufschlag	4,00%
Managementgebühr	1,50%
Depotgebühr	-
Tilgungsgebühr	0,00%
Sonstige lfd. Kosten	(03.07.2025) 1,78%
Transaktionskosten	0,22%

Sonstige Kennzahlen	
Mindestveranlagung	EUR 1.500,00
Sparplan	Nein
UCITS / OGAW	Ja
Gewinnbeteiligung	0,00%
Umschichtgebühr	1,00%

Fondsgesellschaft

Amundi Luxembourg
5 allée Scheffer, L-2520, Luxemburg
Luxemburg
https://www.amundi.lu

Performance	1M	6M	YTD	1J	2J	3J	5J	seit Beginn
Performance	+6,03%	-0,12%	+1,62%	+7,60%	+39,17%	+39,80%	+107,76%	+446,57%
Performance p.a.	-	-	-	+7,60%	+18,00%	+11,81%	+15,74%	+9,02%
Performance p.a. nach max. AGA	+6,03%	-0,12%	+1,62%	+7,60%	+18,00%	+11,81%	+15,74%	+9,02%
Sharpe Ratio	11,10	-0,08	0,03	0,24	0,85	0,51	0,72	0,38
Volatilität	9,63%	27,42%	26,08%	23,03%	18,88%	19,23%	19,08%	18,70%
Schlechtester Monat	-	-10,47%	-10,47%	-10,47%	-10,47%	-10,47%	-10,47%	-10,47%
Bester Monat	-	+9,10%	+9,10%	+9,10%	+9,10%	+12,03%	+12,03%	+12,65%
Maximaler Verlust	-1,15%	-24,74%	-25,58%	-25,58%	-25,58%	-25,58%	-25,58%	-50,64%

Vertriebszulassung

Österreich, Deutschland, Schweiz, Tschechien;

1. Wichtiger Hinweis zum Aktualisierungsstand: Das angegebene Datum bezieht sich ausschließlich auf die Berechnung des NAV.

RISIKOHINWEISE: Die Informationen auf dieser Seite dienen ausschließlich zu Informationszwecken und sollten weder als Verkaufsangebot noch als Aufforderung zum Kauf des Wertpapieres oder einer Empfehlung zugunsten des Wertpapieres verstanden werden. Die baha GmbH und die BAWAG P.S.K. Bank für Arbeit und Wirtschaft und Österreichische Postsparkasse Aktiengesellschaft übernehmen trotz sorgfältigster Recherche keinerlei Haftung für die Richtigkeit der angegebenen Daten.
Factsheet erstellt von: www.baha.com am 30.07.2025 11:39

AMUNDI FUNDS US PIONEER FUND - E2 EUR / LU1883872928 / A2PDAL / Amundi Luxembourg

Investmentstrategie

Der Teilfonds wird aktiv verwaltet. Er investiert vorwiegend in Aktien von Unternehmen in den USA. Der Teilfonds kann nach dem Ermessen des Anlageverwalters Währungsrisiken auf Portfolioebene absichern oder auch nicht. Der Teilfonds nutzt Derivate, um verschiedene Risiken zu reduzieren (Hedging), das Portfolio effizienter zu verwalten und Engagements (long oder short) in verschiedenen Vermögenswerten, Märkten oder anderen Anlagemöglichkeiten zu erzielen.

Fondsspezifische Informationen

Im Rahmen der Anlagestrategie kann in wesentlichem Umfang in Derivate investiert werden.

Investmentziel

Strebt eine Wertsteigerung Ihrer Anlage (vorwiegend durch Kapitalwachstum) über die empfohlene Haltedauer, eine Outperformance gegenüber der Benchmark und gleichzeitig einen höheren ESG-Score als den der Benchmark an.

Veranlagungsstruktur

Anlagearten

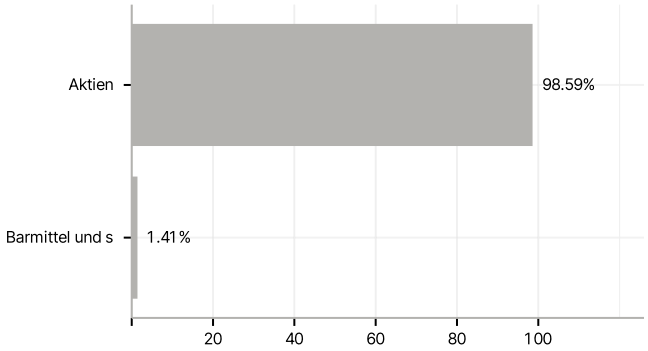

Branchen

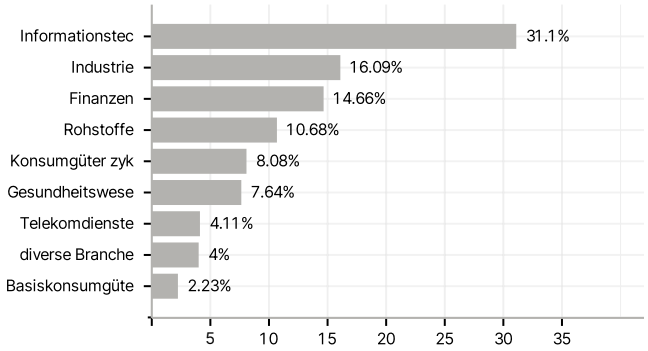

Länder

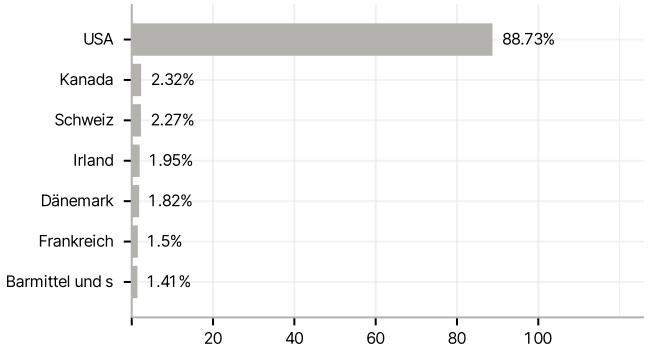

Größte Positionen

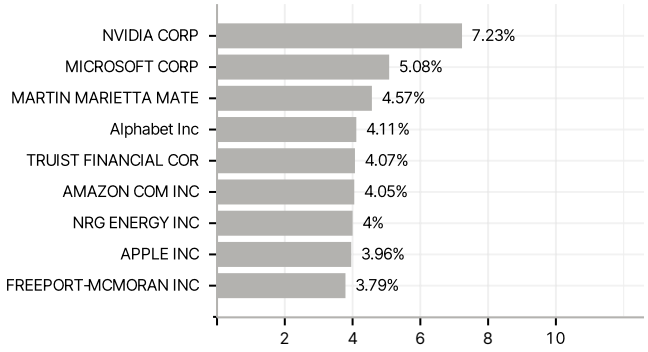

RISIKOHINWEISE: Die Informationen auf dieser Seite dienen ausschließlich zu Informationszwecken und sollten weder als Verkaufsangebot noch als Aufforderung zum Kauf des Wertpapieres oder einer Empfehlung zugunsten des Wertpapieres verstanden werden. Die baha GmbH und die BAWAG P.S.K. Bank für Arbeit und Wirtschaft und Österreichische Postsparkasse Aktiengesellschaft übernehmen trotz sorgfältigster Recherche keinerlei Haftung für die Richtigkeit der angegebenen Daten.
Factsheet erstellt von: www.baha.com am 30.07.2025 11:39