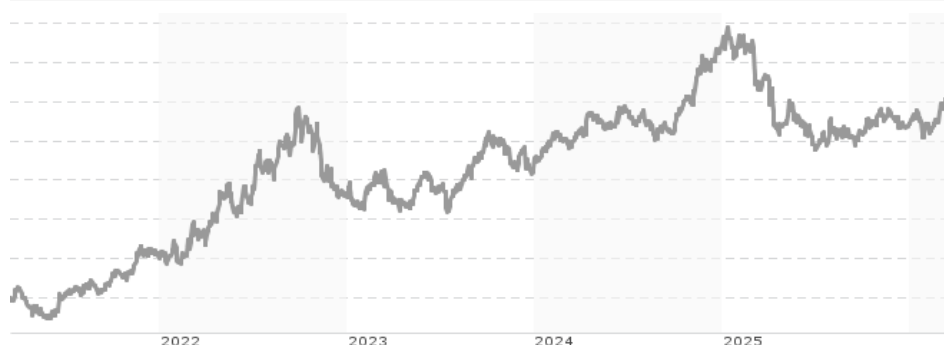


**AMUNDI FUNDS US SHORT TERM BOND - M2 EUR / LU1882443432 / A2PC75 / Amundi Luxembourg**

Aktuell 12.03.2026 <sup>1</sup>	Region	Branche	Ausschüttungsart	Typ
1939,90 EUR	weltweit	Geldmarktnahe Werte	thesaurierend	Geldmarktfonds


**Risikokennzahlen**

SRI	1	2	3	4	5	6	7
-----	---	---	---	---	---	---	---

**Jahresperformance**

2025	-7,53%
2024	+13,37%
2023	+3,26%
2022	+7,35%
2021	+8,60%

Performanceergebnisse der Vergangenheit lassen keine Rückschlüsse auf die künftige Entwicklung zu.

Stammdaten		Konditionen		Sonstige Kennzahlen	
Fondart	Einzelfond	Ausgabeaufschlag	0,00%	Mindestveranlagung	EUR 1.500,00
Kategorie	Geldmarkt	Managementgebühr	0,30%	Sparplan	Nein
Fondsunterkategorie	Geldmarktnahe Werte	Depotgebühr	-	UCITS / OGAW	Ja
Ursprungsland	Luxemburg	Tilgungsgebühr	0,00%	Gewinnbeteiligung	0,00%
Tranchenvolumen	(12.03.2026) EUR 6,41 Mio.	Sonstige lfd. Kosten (11.02.2026)	0,46%	Umschichtgebühr	0,00%
Gesamt-Fondsvolumen	(12.03.2026) EUR 2,05 Mrd.	Transaktionskosten	0,22%	<b>Fondsgesellschaft</b>	
Auflegedatum	14.06.2019	Amundi Luxembourg			
KESSt-Meldefonds	Nein	5 allée Scheffer, L-2520, Luxembourg			
Beginn des Geschäftsjahres	01.07.	Luxemburg			
Nachhaltigkeitsfondsart	-	<a href="https://www.amundi.lu">https://www.amundi.lu</a>			
Fondsmanager	Nicolas Pauwels Noah Funderburk				
Thema	-				

Performance	1M	6M	YTD	1J	2J	3J	5J	seit Beginn
Performance	+3,34%	+3,88%	+2,60%	-0,95%	+4,84%	+9,69%	+25,77%	+83,96%
Performance p.a.	-	-	-	-0,95%	+2,39%	+3,13%	+4,69%	+4,18%
Performance p.a. nach max. AGA	-	-	-	-0,95%	+2,39%	+3,13%	+4,69%	+4,18%
Sharpe Ratio	7,56	1,05	1,81	-0,44	0,04	0,15	0,35	0,26
Volatilität	6,79%	5,57%	6,64%	7,02%	6,83%	6,84%	7,34%	7,84%
Schlechtester Monat	-	-0,98%	-0,98%	-4,77%	-4,77%	-4,77%	-4,77%	-4,77%
Bester Monat	-	+2,49%	+2,49%	+2,93%	+3,24%	+4,08%	+5,55%	+7,23%
Maximaler Verlust	-0,59%	-3,01%	-2,88%	-7,38%	-11,46%	-11,46%	-11,46%	-15,37%

**Vertriebszulassung**

Österreich, Deutschland, Schweiz, Luxemburg;

1. Wichtiger Hinweis zum Aktualisierungsstand: Das angegebene Datum bezieht sich ausschließlich auf die Berechnung des NAV.

RISIKOHINWEISE: Die Informationen auf dieser Seite dienen ausschließlich zu Informationszwecken und sollten weder als Verkaufsangebot noch als Aufforderung zum Kauf des Wertpapiers oder einer Empfehlung zugunsten des Wertpapiers verstanden werden. Die baha GmbH und die BAWAG P.S.K. Bank für Arbeit und Wirtschaft und Österreichische Postsparkasse Aktiengesellschaft übernehmen trotz sorgfältigster Recherche keinerlei Haftung für die Richtigkeit der angegebenen Daten.  
Factsheet erstellt von: www.baha.com am 15.03.2026 21:41

## AMUNDI FUNDS US SHORT TERM BOND - M2 EUR / LU1882443432 / A2PC75 / Amundi Luxembourg

### Investmentstrategie

Der Teilfonds wird aktiv verwaltet. Er investiert hauptsächlich in Unternehmens- und Staatsanleihen, Geldmarktinstrumente sowie in forderungs- und hypothekarisch besicherte Wertpapiere, die auf USD lauten oder in USD abgesichert sind. Diese Anlagen können überall auf der Welt erfolgen, auch in aufstrebenden Märkten. Die durchschnittliche Zinsduration des Teilfonds beträgt nicht mehr als 12 Monate. Der Teilfonds kann nach dem Ermessen des Anlageverwalters Währungsrisiken auf Portfolioebene absichern oder auch nicht. Der Teilfonds nutzt Derivate, um verschiedene Risiken zu reduzieren (Hedging), das Portfolio effizienter zu verwalten und Engagements (long oder short) in verschiedenen Vermögenswerten, Märkten oder anderen Anlagemöglichkeiten zu erzielen.

### Fondsspezifische Informationen

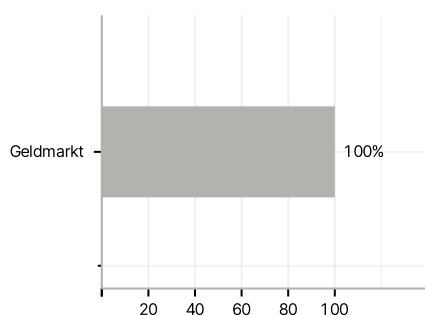
Im Rahmen der Anlagestrategie kann in wesentlichem Umfang in Derivate investiert werden.

### Investmentziel

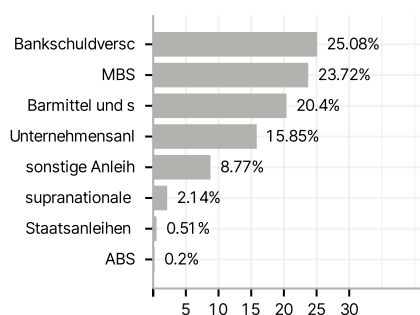
Strebt über die empfohlene Haltedauer eine Wertsteigerung Ihrer Anlage (durch Erträge und Kapitalwachstum) an und ist dabei bestrebt, einen höheren ESG-Score als den des Anlageuniversums zu erzielen.

### Veranlagungsstruktur

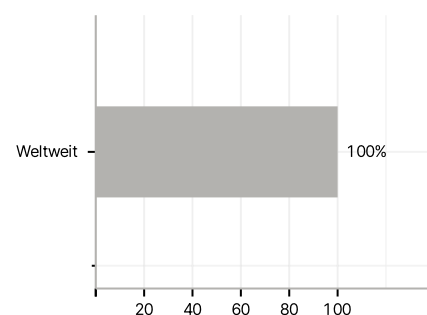
#### Anlagearten



#### Emittenten



#### Länder



### Rating

