

# AMUNDI FUNDS US SHORT TERM BOND - A2 USD MTD (LU18)

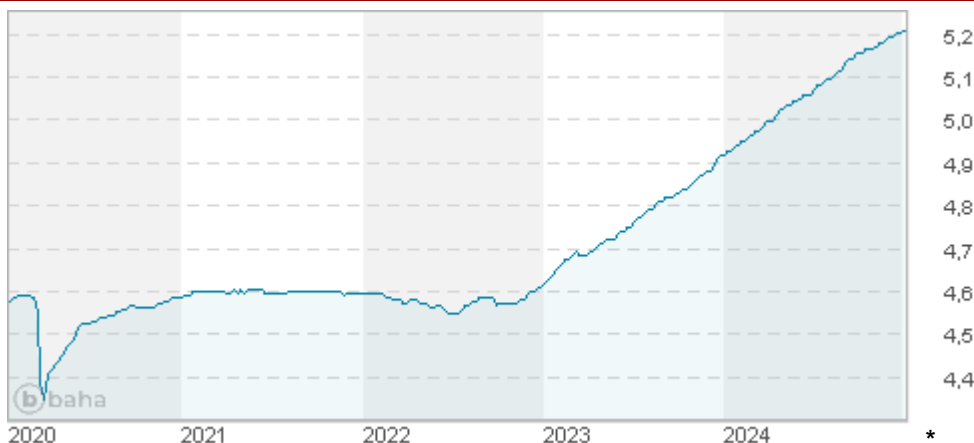
KAG: Amundi Luxembourg

ISIN: LU1882442202

Rücknahmepreis: 5,21 USD

Stand: 07.01.2025

Auflagedatum	14.06.19
Ausgabeaufschlag	4,50%
Konditionsdetails auf <a href="http://www.bawag.at">www.bawag.at</a>	
Fondsvolumen	766.56 Mio.
Ertragstyp	ausschüttend
Letzte Ausschüttung	keine
Anlageregion	weltweit
Fondstyp	Geldmarktnahe Werte
Fondsmanager	Nicolas Pauwels, Noah...



<b>Kapitalanlagegesellschaft</b>	
Amundi Luxembourg	
5 allée Scheffer	
L-2520 Luxembourg	
Luxemburg	
<a href="https://www.amundi.lu">https://www.amundi.lu</a>	

Wertentwicklung*	1J	3J p.a.	5J p.a.
Performance vor AGA	+5,93%	+4,27%	+2,62%
Performance nach max. AGA	+1,37%	+2,75%	+1,72%

Kennzahlen*	1J	3J	5J
Sharpe Ratio	3,24	1,24	-0,07
Volatilität	+0,99%	+1,22%	+1,88%

\* Performanceergebnisse der Vergangenheit lassen keine Rückschlüsse auf die künftige Entwicklung zu.

## Fondsstrategie

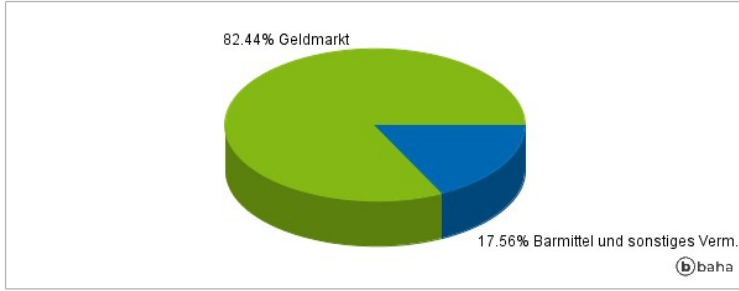
Strebt über die empfohlene Haltedauer eine Wertsteigerung Ihrer Anlage (durch Erträge und Kapitalwachstum) an und ist dabei bestrebt, einen höheren ESG-Score als den des Anlageuniversums zu erzielen. Der Teilfonds wird aktiv verwaltet. Er investiert hauptsächlich in Unternehmens- und Staatsanleihen, Geldmarktinstrumente sowie in forderungs- und hypothekarisch besicherte Wertpapiere, die auf USD lauten oder in USD abgesichert sind. Diese Anlagen können überall auf der Welt erfolgen, auch in aufstrebenden Märkten. Die durchschnittliche Zinsduration des Teilfonds beträgt nicht mehr als 12 Monate. Der Teilfonds kann nach dem Ermessen des Anlageverwalters Währungsrisiken auf Portfolioebene absichern oder auch nicht. Der Teilfonds nutzt Derivate, um verschiedene Risiken zu reduzieren (Hedging), das Portfolio effizienter zu verwalten und Engagements (long oder short) in verschiedenen Vermögenswerten, Märkten oder anderen Anlagemöglichkeiten zu erzielen.

## Kommentar:

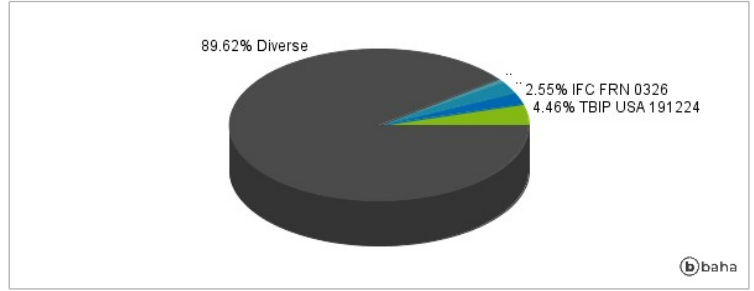
## Fondsspezifische Information

Im Rahmen der Anlagestrategie kann in wesentlichem Umfang in Derivate investiert werden.

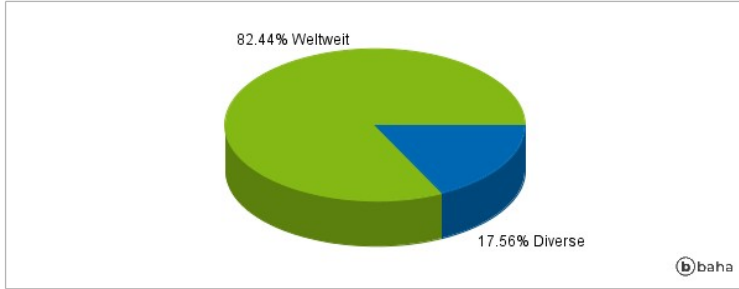
### Anlagearten



### Größte Positionen



### Länderverteilung



### Branchenverteilung



Historische Daten: 01/2025

Erstellt: 08.01.2025 21:05