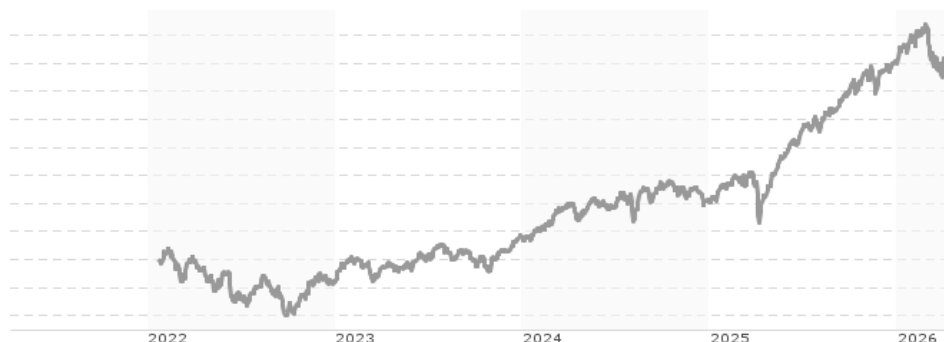


**AMUNDI FUNDS GLOBAL EQUITY - I2 USD / LU1883834084 / A2PCXN / Amundi Luxembourg**

<b>Aktuell 07.04.2026<sup>1</sup></b>	<b>Region</b>	<b>Branche</b>	<b>Ausschüttungsart</b>	<b>Typ</b>
1704,88 USD	weltweit	enmix	thesaurierend	Aktienfonds


**Risikokennzahlen**

SRI	1	2	3	4	5	6	7
-----	---	---	---	---	---	---	---

**Jahresperformance**

2025	+41,00%
2024	+10,89%
2023	+18,05%
2022	-7,70%
2018	-15,83%

Performanceergebnisse der Vergangenheit lassen keine Rückschlüsse auf die künftige Entwicklung zu.

Stammdaten		Konditionen		Sonstige Kennzahlen	
Fondart	Einzelfond	Ausgabeaufschlag	0,00%	Mindestveranlagung	EUR 1.500,00
Kategorie	Aktien	Managementgebühr	0,70%	Sparplan	Nein
Fondsunterkategorie	Branchenmix	Depotgebühr	-	UCITS / OGAW	Ja
Ursprungsland	Luxemburg	Tilgungsgebühr	0,00%	Gewinnbeteiligung	0,00%
Tranchenvolumen	(07.04.2026) EUR 386,33 Mio.	Sonstige lfd. Kosten (11.03.2026)	0,86%	Umschichtgebühr	1,00%
Gesamt-Fondsvolumen	(07.04.2026) EUR 5,21 Mrd.	Transaktionskosten	0,58%	<b>Fondsgesellschaft</b>	
Auflagedatum	24.02.2022	Amundi Luxembourg			
KESSt-Meldefonds	Ja	5 allée Scheffer, L-2520, Luxembourg			
Beginn des Geschäftsjahres	01.07.	Luxemburg			
Nachhaltigkeitsfondsart	-	<a href="https://www.amundi.lu">https://www.amundi.lu</a>			
Fondsmanager	Pirondini Marco John Peckham				
	Pirondini Marco, John Peckham, Brian Chen, Jeff Sacknowitz				
Thema	-				

Performance	1M	6M	YTD	1J	2J	3J	5J	seit Beginn
Performance	+0,19%	+5,57%	+1,16%	+51,86%	+43,33%	+75,69%	-	+19,32%
Performance p.a.	-	-	-	+51,86%	+19,75%	+20,73%	-	+0,94%
Performance p.a. nach max. AGA	-	-	-	+51,86%	+19,72%	+20,66%	-	+0,94%
Sharpe Ratio	0,01	0,68	0,16	3,97	1,35	1,53	-	-0,06
Volatilität	17,61%	13,75%	14,82%	12,54%	13,06%	12,21%	23,17%	19,93%
Schlechtester Monat	-	-8,28%	-8,28%	-8,28%	-8,28%	-8,28%	-9,62%	-51,64%
Bester Monat	-	+4,60%	+4,60%	+8,15%	+8,15%	+8,15%	+9,06%	+12,87%
Maximaler Verlust	-4,99%	-10,06%	-10,06%	-10,06%	-13,68%	-13,68%	-23,29%	-64,11%

**Vertriebszulassung**

Österreich, Deutschland, Schweiz;

1. Wichtiger Hinweis zum Aktualisierungsstand: Das angegebene Datum bezieht sich ausschließlich auf die Berechnung des NAV.

RISIKOHINWEISE: Die Informationen auf dieser Seite dienen ausschließlich zu Informationszwecken und sollten weder als Verkaufsangebot noch als Aufforderung zum Kauf des Wertpapiers oder einer Empfehlung zugunsten des Wertpapiers verstanden werden. Die baha GmbH und die BAWAG P.S.K. Bank für Arbeit und Wirtschaft und Österreichische Postsparkasse Aktiengesellschaft übernehmen trotz sorgfältigster Recherche keinerlei Haftung für die Richtigkeit der angegebenen Daten.  
 Factsheet erstellt von: www.baha.com am 08.04.2026 17:03

## AMUNDI FUNDS GLOBAL EQUITY - I2 USD / LU1883834084 / A2PCXN / Amundi Luxembourg

### Investmentstrategie

Der Teilfonds wird aktiv verwaltet. Er investiert in Aktien von Unternehmen aus beliebigen Ländern weltweit, auch in aufstrebenden Märkten, und über ein breites Spektrum von Sektoren hinweg. Der Teilfonds kann nach dem Ermessen des Anlageverwalters Währungsrisiken auf Portfolioebene absichern oder auch nicht. Der Teilfonds nutzt Derivate, um verschiedene Risiken zu reduzieren (Hedging), das Portfolio effizienter zu verwalten und Engagements (long oder short) in verschiedenen Vermögenswerten, Märkten und anderen Anlagemöglichkeiten wie Aktien und Devisen einzugehen.

### Fondsspezifische Informationen

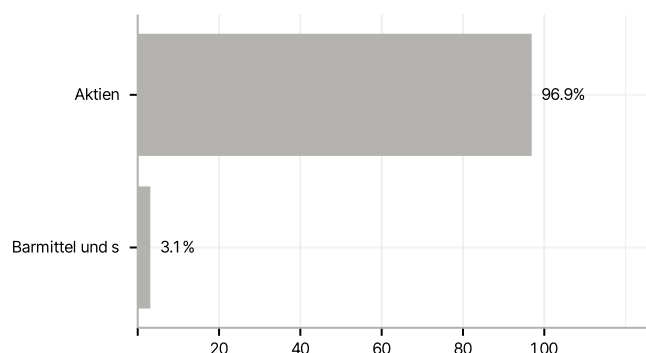
Im Rahmen der Anlagestrategie kann in wesentlichem Umfang in Derivate investiert werden.

### Investmentziel

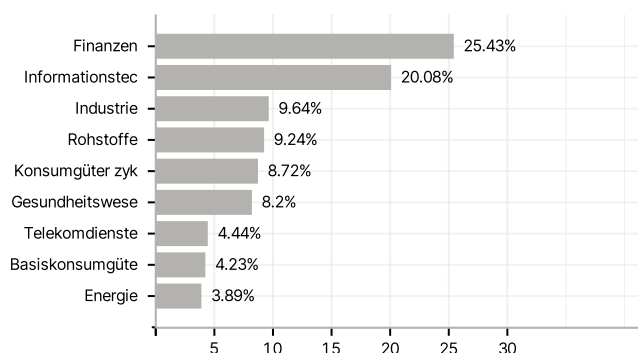
Der Teilfonds strebt über die empfohlene Haltedauer eine Wertsteigerung Ihrer Anlage (durch Erträge und Kapitalwachstum) sowie die Outperformance der Benchmark an und ist dabei bestrebt, einen höheren ESG-Score als den seines Anlageuniversums zu erzielen.

### Veranlagungsstruktur

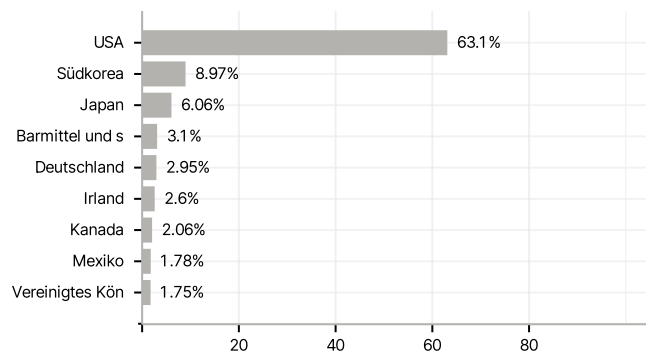
#### Anlagearten



#### Branchen



#### Länder



#### Größte Positionen

