

AMUNDI FUNDS GLOBAL MULTI-ASSET CONSERVATIVE - A EUR / LU1883329432 / A2PCST / Amundi Luxembourg

Aktuell 03.07.2026¹	Region	Branche	Ausschüttungsart	Typ
73,55 EUR	weltweit	Mischfonds/anleihenorientiert	thesaurierend	Gemischter Fonds


Risikokennzahlen

SRI	1	2	3	4	5	6	7
-----	---	---	---	---	---	---	---

Jahresperformance

2025	+7,48%
2024	+4,12%
2023	+4,38%
2022	-11,41%
2021	+3,80%

Performanceergebnisse der Vergangenheit lassen keine Rückschlüsse auf die künftige Entwicklung zu.

Stammdaten		Konditionen		Sonstige Kennzahlen	
Fondart	Einzelfond	Ausgabeaufschlag	4,50%	Mindestveranlagung	EUR 1.500,00
Kategorie	Mischfonds	Managementgebühr	1,25%	Sparplan	Ja
Fondsunterkategorie	Mischfonds/anleihenorientiert	Depotgebühr	-	UCITS / OGAW	Ja
Ursprungsland	Luxemburg	Tilgungsgebühr	0,00%	Gewinnbeteiligung	20,00%
Tranchenvolumen	(03.07.2026) EUR 414,61 Mio.	Sonstige lfd. Kosten (09.06.2026)	1,61%	Umschichtgebühr	3,00%
Gesamt-Fondsvolumen	(03.07.2026) EUR 2,12 Mrd.	Transaktionskosten	0,33%	Fondsgesellschaft	
Auflegedatum	14.06.2019	Amundi Luxembourg			
KESSt-Meldefonds	Ja	5 allée Scheffer, L-2520, Luxembourg			
Beginn des Geschäftsjahres	01.07.	Luxemburg			
Nachhaltigkeitsfondsart	-	https://www.amundi.lu			
Fondsmanager	F. Sandrini E. Bovalini				
	F. Sandrini, E. Bovalini, L. Cesari				
Thema	-				

Performance	1M	6M	YTD	1J	2J	3J	5J	seit Beginn
Performance	+0,60%	+2,94%	+3,66%	+7,99%	+14,81%	+19,75%	+8,05%	+47,10%
Performance p.a.	-	-	-	+7,99%	+7,15%	+6,19%	+1,56%	+2,98%
Performance p.a. nach max. AGA	-	-	-	+3,34%	+4,82%	+4,65%	+0,67%	+2,63%
Sharpe Ratio	0,99	0,51	0,69	0,98	0,93	0,76	-0,14	0,14
Volatilität	5,28%	7,39%	7,31%	5,75%	5,22%	5,11%	5,31%	4,82%
Schlechtester Monat	-	-4,87%	-4,87%	-4,87%	-4,87%	-4,87%	-5,23%	-5,23%
Bester Monat	-	+3,04%	+3,04%	+3,04%	+3,04%	+3,09%	+4,19%	+6,13%
Maximaler Verlust	-1,33%	-5,84%	-5,84%	-5,84%	-5,93%	-5,93%	-14,84%	-14,84%

Vertriebszulassung

Österreich, Deutschland, Schweiz, Luxemburg;

1. Wichtiger Hinweis zum Aktualisierungsstand: Das angegebene Datum bezieht sich ausschließlich auf die Berechnung des NAV.

RISIKOHINWEISE: Die Informationen auf dieser Seite dienen ausschließlich zu Informationszwecken und sollten weder als Verkaufsangebot noch als Aufforderung zum Kauf des Wertpapiers oder einer Empfehlung zugunsten des Wertpapiers verstanden werden. Die baha GmbH und die BAWAG P.S.K. Bank für Arbeit und Wirtschaft und Österreichische Postsparkasse Aktiengesellschaft übernehmen trotz sorgfältigster Recherche keinerlei Haftung für die Richtigkeit der angegebenen Daten.
Factsheet erstellt von: www.baha.com am 07.07.2026 03:21

AMUNDI FUNDS GLOBAL MULTI-ASSET CONSERVATIVE - A EUR / LU1883329432 / A2PCST / Amundi Luxembourg

Investmentstrategie

Der Teilfonds wird aktiv verwaltet. Er investiert hauptsächlich in Unternehmens- und Staatsanleihen sowie in Geldmarktinstrumente. Der Teilfonds investiert weltweit, auch in aufstrebenden Märkten. Diese Anlagen können unter Investment Grade liegen. Der Teilfonds kann nach dem Ermessen des Anlageverwalters Währungsrisiken auf Portfolioebene absichern oder auch nicht. Der Teilfonds nutzt Derivate, um verschiedene Risiken zu reduzieren (Hedging), das Portfolio effizienter zu verwalten und Engagements (long oder short) in verschiedenen Vermögenswerten, Märkten oder anderen Anlagemöglichkeiten wie Schuldtitel, Aktien, Zinssätze, Devisen und Inflation einzugehen.

Fondsspezifische Informationen

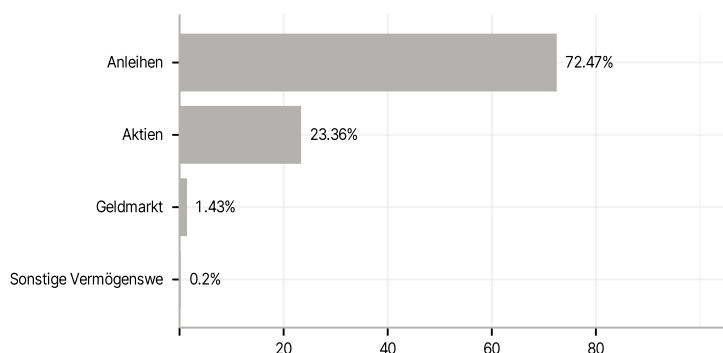
Im Rahmen der Anlagestrategie kann in wesentlichem Umfang in Derivate investiert werden.

Investmentziel

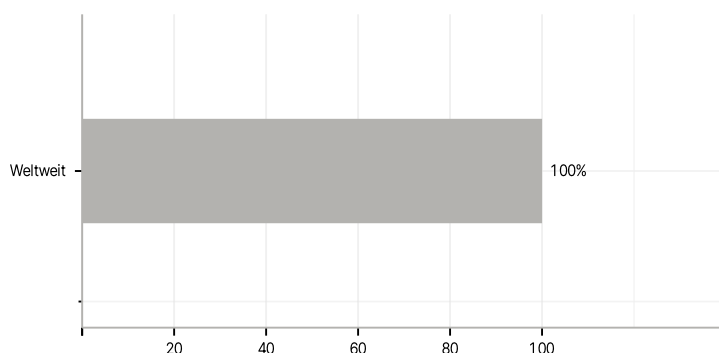
Der Teilfonds strebt über die empfohlene Haltedauer eine Wertsteigerung Ihrer Anlage (vorwiegend durch Kapitalwachstum) an und ist dabei bestrebt, einen höheren ESG-Score als den des Anlageuniversums zu erzielen.

Veranlagungsstruktur

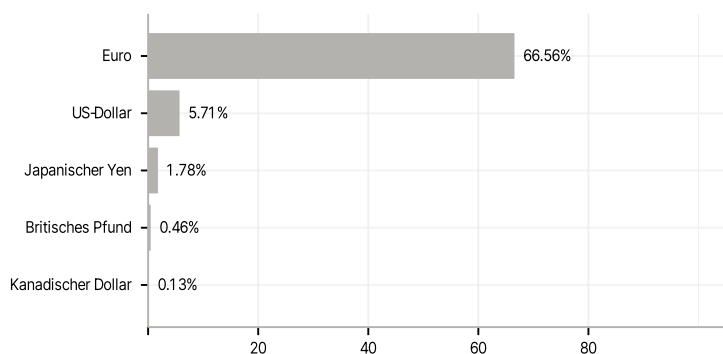
Anlagearten



Länder



Währungen



Größte Positionen

