

**AMUNDI FUNDS EMERGING MARKETS SHORT TERM BOND - A2 EUR Hgd / LU1882462739 / A2PCKT / Amundi Luxembourg**

| Aktuell 27.05.2026 <sup>1</sup> | Region           | Branche           | Ausschüttungsart | Typ         |
|---------------------------------|------------------|-------------------|------------------|-------------|
| 57,34 EUR                       | Emerging Markets | Anleihen Gemischt | thesaurierend    | Rentenfonds |



| Risikokennzahlen  |               |
|-------------------|---------------|
| SRI               | 1 2 3 4 5 6 7 |
| Jahresperformance |               |
| 2025              | +2,71%        |
| 2024              | +15,69%       |
| 2023              | +7,64%        |
| 2022              | -16,26%       |
| 2021              | -3,66%        |

Performanceergebnisse der Vergangenheit lassen keine Rückschlüsse auf die künftige Entwicklung zu.

| Stammdaten                 |                              | Konditionen                       |       | Sonstige Kennzahlen                                       |              |
|----------------------------|------------------------------|-----------------------------------|-------|---|--------------|
| Fondart                    | Einzelfond                   | Ausgabeaufschlag                  | 4,50% | Mindestveranlagung  | EUR 1.500,00 |
| Kategorie                  | Anleihen                     | Managementgebühr                  | 1,10% | Sparplan  | Nein         |
| Fondsunterkategorie        | Anleihen Gemischt            | Depotgebühr                       | -     | UCITS / OGAW  | Ja           |
| Ursprungsland              | Luxemburg                    | Tilgungsgebühr                    | 0,00% | Gewinnbeteiligung   | 0,00%        |
| Tranchenvolumen            | (27.05.2026) USD 6,83 Mio.   | Sonstige lfd. Kosten (05.05.2026) | 1,55% | Umschichtgebühr   | 1,00%        |
| Gesamt-Fondsvolumen        | (27.05.2026) USD 171,57 Mio. | Transaktionskosten                | 0,30% | Fondsgesellschaft   |              |
| Auflegedatum               | 14.06.2019                   |                                   |       | Amundi Luxembourg   |              |
| KESSt-Meldefonds           | Ja                           |                                   |       | 5 allée Scheffer, L-2520, Luxembourg                      |              |
| Beginn des Geschäftsjahres | 01.07.                       |                                   |       | Luxemburg   |              |
| Nachhaltigkeitsfondsart    | -                            |                                   |       | <a href="https://www.amundi.lu">https://www.amundi.lu</a> |              |
| Fondsmanager               | -                            |                                   |       |   |              |
| Thema                      | -                            |                                   |       |   |              |

| Performance                    | 1M     | 6M     | YTD    | 1J     | 2J      | 3J      | 5J      | seit Beginn |
|--------------------------------|--------|--------|--------|--------|---------|---------|---------|-------------|
| Performance                    | +0,30% | +2,45% | +1,65% | +3,54% | +12,63% | +29,85% | +2,48%  | +14,68%     |
| Performance p.a.               | -      | -      | -      | +3,54% | +6,13%  | +9,11%  | +0,49%  | +1,35%      |
| Performance p.a. nach max. AGA | -      | -      | -      | -0,92% | +3,82%  | +7,51%  | -0,39%  | +0,91%      |
| Sharpe Ratio                   | 0,60   | 0,89   | 0,57   | 0,47   | 1,28    | 2,31    | -0,43   | -0,18       |
| Volatilität                    | 2,46%  | 3,15%  | 3,46%  | 2,85%  | 3,07%   | 3,00%   | 3,94%   | 4,66%       |
| Schlechtester Monat            | -      | -3,62% | -3,62% | -3,62% | -3,62%  | -3,62%  | -5,38%  | -17,90%     |
| Bester Monat                   | -      | +2,35% | +2,35% | +2,35% | +2,35%  | +2,85%  | +6,53%  | +6,68%      |
| Maximaler Verlust              | -0,77% | -3,79% | -3,79% | -3,80% | -5,22%  | -5,22%  | -28,87% | -28,87%     |

**Vertriebszulassung**

Österreich, Deutschland, Schweiz;

1. Wichtiger Hinweis zum Aktualisierungsstand: Das angegebene Datum bezieht sich ausschließlich auf die Berechnung des NAV.

RISIKOHINWEISE: Die Informationen auf dieser Seite dienen ausschließlich zu Informationszwecken und sollten weder als Verkaufsangebot noch als Aufforderung zum Kauf des Wertpapiers oder einer Empfehlung zugunsten des Wertpapiers verstanden werden. Die baha GmbH und die BAWAG P.S.K. Bank für Arbeit und Wirtschaft und Österreichische Postsparkasse Aktiengesellschaft übernehmen trotz sorgfältigster Recherche keinerlei Haftung für die Richtigkeit der angegebenen Daten.  
Factsheet erstellt von: www.baha.com am 28.05.2026 11:20

# AMUNDI FUNDS EMERGING MARKETS SHORT TERM BOND - A2 EUR Hgd / LU1882462739 / A2PCKT / Amundi Luxembourg

## Investmentstrategie

Der Teilfonds wird aktiv verwaltet. Er investiert hauptsächlich in Unternehmens- und Staatsanleihen aus Schwellenländern sowie in Geldmarktinstrumente. Diese Anlagen lauten auf beliebige OECD-Währungen und können ein Rating unterhalb des Investment-Grade-Status aufweisen. Die durchschnittliche Zinsduration des Teilfonds beträgt typischerweise nicht mehr als 3 Jahre. Der Teilfonds kann das Währungsrisiko auf Portfolioebene nach Ermessen des Anlageverwalters absichern oder nicht, solange das Engagement in Schwellenmarktwährungen höchstens 25 % des Nettovermögens beträgt. Der Teilfonds setzt Derivate ein, um verschiedene Risiken zu reduzieren (Hedging), das Portfolio effizienter zu verwalten und Engagements (long oder short) in verschiedenen Vermögenswerten, Märkten oder anderen Anlagemöglichkeiten wie Schuldtiteln, Zinssätzen und Devisen einzugehen.

## Fondsspezifische Informationen

Im Rahmen der Anlagestrategie kann in wesentlichem Umfang in Derivate investiert werden.

## Investmentziel

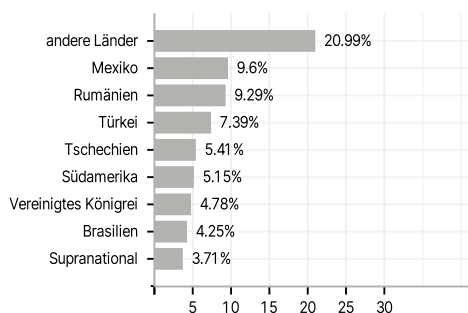
Strebt über die empfohlene Haltedauer eine Wertsteigerung Ihrer Anlage (durch Erträge und Kapitalwachstum) an und ist dabei bestrebt, einen höheren ESG-Score als den des Anlageuniversums zu erzielen.

## Veranlagungsstruktur

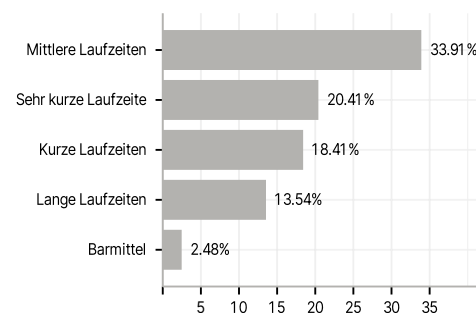
### Anlagearten



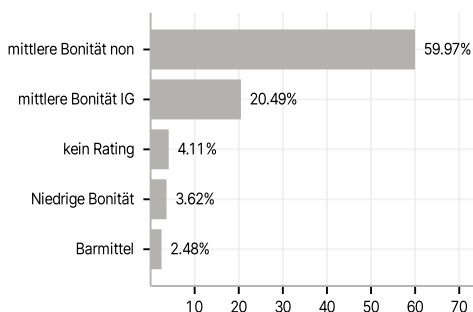
### Länder



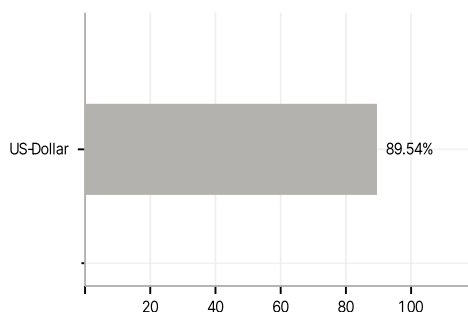
### Laufzeiten



### Rating



### Währungen



### Größte Positionen

