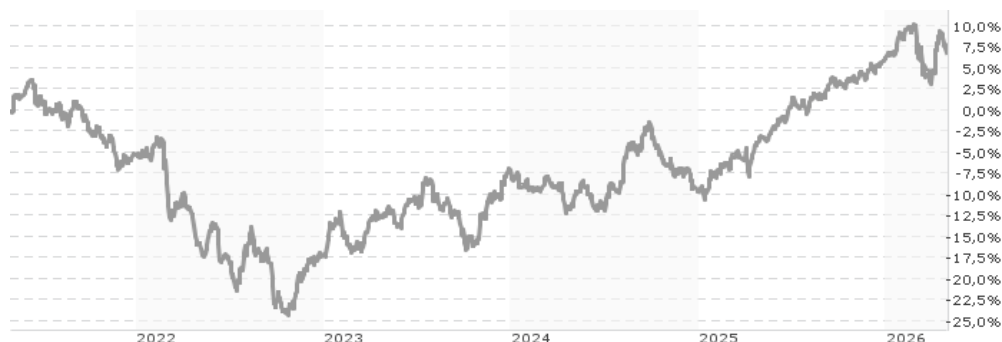


AMUNDI FUNDS EMERGING MARKETS LOCAL CURRENCY BOND - A USD MGI / LU1882460014 / A2PCJ2 / Amundi Luxembo...

Aktuell 29.04.2026 ¹	Region	Branche	Ausschüttungsart	Typ
26,97 USD	Emerging Markets	Anleihen Gemischt	ausschüttend	Rentenfonds


Risikokennzahlen

SRI	1	2	3	4	5	6	7
-----	---	---	---	---	---	---	---

Jahresperformance

2025	+17,53%
2024	-2,80%
2023	+12,26%
2022	-12,65%
2021	-9,36%

Performanceergebnisse der Vergangenheit lassen keine Rückschlüsse auf die künftige Entwicklung zu.

Stammdaten		Konditionen		Sonstige Kennzahlen	
Fondart	Einzelfond	Ausgabeaufschlag	4,50%	Mindestveranlagung	EUR 1.500,00
Kategorie	Anleihen	Managementgebühr	1,35%	Sparplan	Nein
Fondsunterkategorie	Anleihen Gemischt	Depotgebühr	-	UCITS / OGAW	Ja
Ursprungsland	Luxemburg	Tilgungsgebühr	0,00%	Gewinnbeteiligung	20,00%
Tranchenvolumen	(29.04.2026) EUR 2,83 Mio.	Sonstige lfd. Kosten (07.04.2026)	1,76%	Umschichtgebühr	3,00%
Gesamt-Fondsvolumen	(29.04.2026) EUR 913,73 Mio.	Transaktionskosten	0,08%	Fondsgesellschaft	
Auflagedatum	14.06.2019	Ausschüttungen		Amundi Luxembourg	
KESSt-Meldefonds	Nein	01.04.2026	0.18 USD	5 allée Scheffer, L-2520, Luxembourg	
Beginn des Geschäftsjahres	01.07.	02.03.2026	0.19 USD	Luxemburg	
Nachhaltigkeitsfondsart	-	02.02.2026	0.19 USD	https://www.amundi.lu	
Fondsmanager	-	02.01.2026	0.20 USD		
Thema	-	01.12.2025	0.17 USD		

Performance	1M	6M	YTD	1J	2J	3J	5J	seit Beginn
Performance	+3,65%	+2,60%	+0,57%	+10,53%	+20,12%	+22,07%	+6,40%	-2,01%
Performance p.a.	-	-	-	+10,53%	+9,60%	+6,89%	+1,25%	-0,15%
Performance p.a. nach max. AGA	-	-	-	+5,77%	+7,21%	+5,32%	+0,36%	-0,48%
Sharpe Ratio	4,58	0,38	-0,04	1,28	1,09	0,66	-0,11	-0,27
Volatilität	11,45%	8,16%	9,61%	6,55%	6,86%	7,20%	7,96%	8,53%
Schlechtester Monat	-	-6,07%	-6,07%	-6,07%	-6,07%	-6,07%	-7,20%	-12,51%
Bester Monat	-	+3,37%	+3,37%	+3,37%	+4,72%	+5,67%	+6,56%	+8,94%
Maximaler Verlust	-2,42%	-6,42%	-6,42%	-6,42%	-9,26%	-9,26%	-27,00%	-32,51%

Vertriebszulassung

Österreich, Deutschland, Schweiz;

1. Wichtiger Hinweis zum Aktualisierungsstand: Das angegebene Datum bezieht sich ausschließlich auf die Berechnung des NAV.

RISIKOHINWEISE: Die Informationen auf dieser Seite dienen ausschließlich zu Informationszwecken und sollten weder als Verkaufsangebot noch als Aufforderung zum Kauf des Wertpapiers oder einer Empfehlung zugunsten des Wertpapiers verstanden werden. Die baha GmbH und die BAWAG P.S.K. Bank für Arbeit und Wirtschaft und Österreichische Postsparkasse Aktiengesellschaft übernehmen trotz sorgfältigster Recherche keinerlei Haftung für die Richtigkeit der angegebenen Daten.
Factsheet erstellt von: www.baha.com am 30.04.2026 10:55

Investmentstrategie

Der Teilfonds wird aktiv verwaltet. Er investiert hauptsächlich in Unternehmens- und Staatsanleihen, die auf Währungen von Schwellenländern lauten. Diese Anlagen können ein Rating unterhalb des Investment-Grade-Status aufweisen. Der Teilfonds kann das Währungsrisiko auf Portfolioebene nach Ermessen des Anlageverwalters absichern oder nicht. Der Teilfonds setzt Derivate ein, um verschiedene Risiken zu reduzieren (Hedging), das Portfolio effizienter zu verwalten und Engagements (long oder short) in verschiedenen Vermögenswerten, Märkten oder anderen Anlagemöglichkeiten wie Schuldtiteln, Zinssätzen und Devisen einzugehen.

Fondsspezifische Informationen

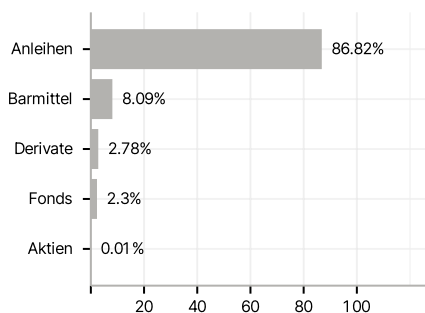
Im Rahmen der Anlagestrategie kann in wesentlichem Umfang in Derivate investiert werden.

Investmentziel

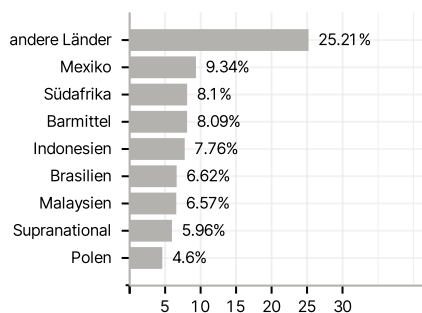
Strebt eine Wertsteigerung Ihrer Anlage (durch Erträge und Kapitalwachstum) über die empfohlene Haltedauer, eine Outperformance gegenüber der Benchmark und gleichzeitig einen höheren ESG-Score als den seines Anlageuniversums an.

Veranlagungsstruktur

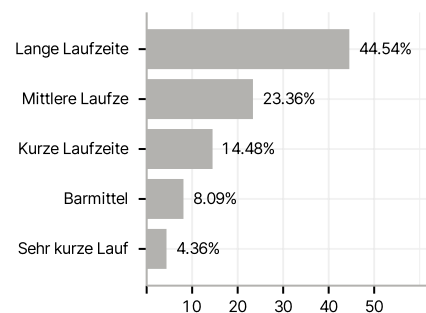
Anlagearten



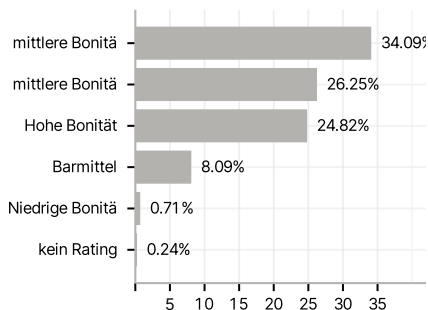
Länder



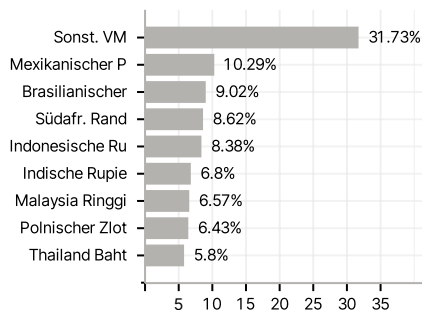
Laufzeiten



Rating



Währungen



Größte Positionen

