

**AMUNDI FUNDS EMERGING MARKETS CORPORATE HIGH YIELD BOND - C EUR / LU1882457739 / A2PCHH / Amundi Luxem...**

<b>Aktuell 30.06.2025<sup>1</sup></b>	<b>Region</b>	<b>Branche</b>	<b>Ausschüttungsart</b>	<b>Typ</b>
79,90 EUR	Emerging Markets	Anleihen Unternehmen	thesaurierend	Rentenfonds



<b>Risikokennzahlen</b>	
SRI	1 2 <b>3</b> 4 5 6 7

<b>Jahresperformance</b>	
2024	+17,65%
2023	+4,04%
2022	-5,38%
2021	+3,72%
2020	-4,04%

Performanceergebnisse der Vergangenheit lassen keine Rückschlüsse auf die künftige Entwicklung zu.

<b>Stammdaten</b>		<b>Konditionen</b>		<b>Sonstige Kennzahlen</b>	
Fondart	Einzelfond	Ausgabeaufschlag	1,00%	Mindestveranlagung	EUR 1.500,00
Kategorie	Anleihen	Managementgebühr	1,45%	Sparplan	Nein
Fondsunterkategorie	Anleihen Unternehmen	Depotgebühr	-	UCITS / OGAW	Ja
Ursprungsland	Luxemburg	Tilgungsgebühr	0,00%	Gewinnbeteiligung	20,00%
Tranchenvolumen	(30.06.2025) EUR 22527,000	Sonstige lfd. Kosten (05.06.2025)	2,85%	Umschichtgebühr	1,00%
Gesamt-Fondsvolumen	(30.06.2025) EUR 56,74 Mio.	Transaktionskosten	0,87%	<b>Fondsgesellschaft</b>	
Auflagedatum	14.06.2019	Amundi Luxembourg			
KESSt-Meldefonds	Nein	5 allée Scheffer, L-2520, Luxemburg			
Beginn des Geschäftsjahres	01.07.	Luxemburg			
Nachhaltigkeitsfondsart	-	<a href="https://www.amundi.lu">https://www.amundi.lu</a>			
Fondsmanager	Boyчук Andriy Jing Nie				
	Boyчук Andriy, Jing Nie, Maxim Vydrine				
Thema	-				

Performance	1M	6M	YTD	1J	2J	3J	5J	seit Beginn
Performance	-1,87%	-9,14%	-9,32%	-1,05%	+12,06%	+15,51%	+10,27%	+59,80%
Performance p.a.	-	-	-	-1,06%	+5,85%	+4,92%	+1,97%	+3,68%
Performance p.a. nach max. AGA	-1,87%	-9,14%	-9,32%	-1,06%	+5,85%	+4,92%	+1,97%	+3,68%
Sharpe Ratio	-3,41	-1,96	-2,00	-0,36	0,55	0,38	0,00	0,19
Volatilität	6,40%	9,89%	9,90%	8,30%	7,16%	7,86%	7,52%	9,04%
Schlechtester Monat	-	-6,30%	-6,30%	-6,30%	-6,30%	-6,30%	-6,30%	-16,08%
Bester Monat	-	+1,87%	+1,87%	+3,40%	+3,40%	+4,01%	+4,01%	+6,39%
Maximaler Verlust	-1,87%	-12,02%	-12,02%	-12,02%	-12,02%	-12,02%	-13,61%	-24,90%

**Vertriebszulassung**  
 Österreich, Deutschland, Schweiz, Tschechien;

1. Wichtiger Hinweis zum Aktualisierungsstand: Das angegebene Datum bezieht sich ausschließlich auf die Berechnung des NAV.

### Investmentstrategie

Der Teilfonds wird aktiv verwaltet. Er investiert hauptsächlich in Unternehmensanleihen aus Schwellenländern. Diese Anlagen weisen ein Rating unterhalb des Investment-Grade-Status auf und lauten auf eine OECD-Währung. Der Teilfonds kann das Währungsrisiko auf Portfolioebene nach Ermessen des Anlageverwalters absichern oder nicht, solange das Engagement in Schwellenmarktwährungen höchstens 25 % des Nettovermögens beträgt. Der Teilfonds setzt Derivate ein, um verschiedene Risiken zu reduzieren (Hedging), das Portfolio effizienter zu verwalten und Engagements (long oder short) in verschiedenen Vermögenswerten, Märkten oder anderen Anlagemöglichkeiten wie Schuldtiteln, Zinssätzen und Devisen einzugehen.

### Fondsspezifische Informationen

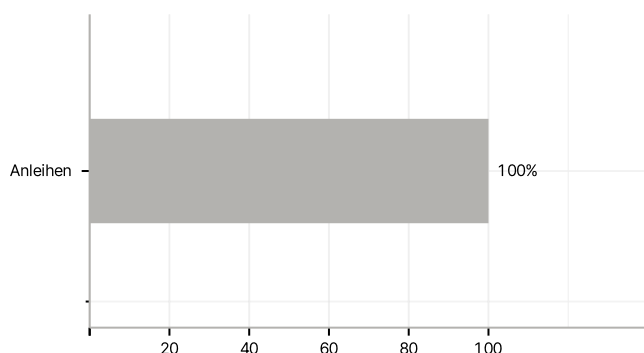
Im Rahmen der Anlagestrategie kann in wesentlichem Umfang in Derivate investiert werden.

### Investmentziel

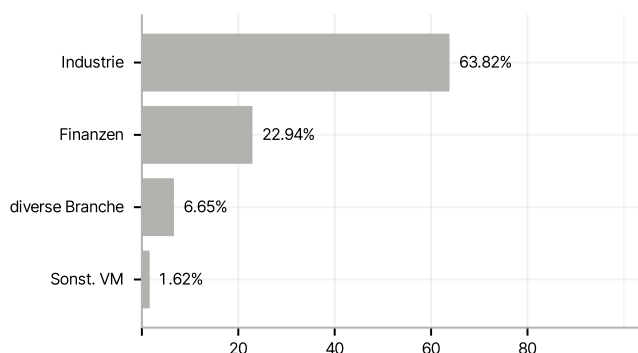
Strebt eine Wertsteigerung Ihrer Anlage (durch Erträge und Kapitalwachstum) über die empfohlene Haltedauer, eine Outperformance gegenüber der Benchmark und gleichzeitig einen höheren ESG-Score als den der Benchmark an.

### Veranlagungsstruktur

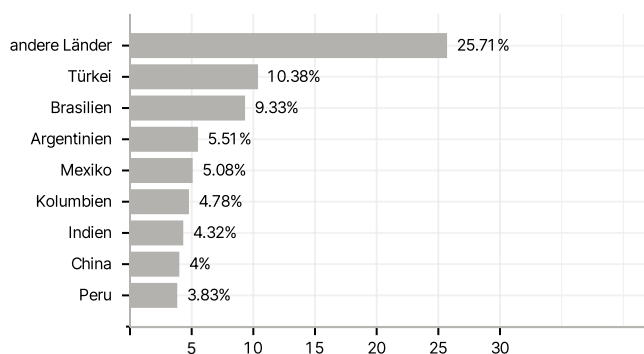
#### Anlagearten



#### Branchen



#### Länder



#### Größte Positionen

