

AMUNDI FUNDS US BOND - M2 EUR (LU1883851922)

KAG: Amundi Luxembourg

ISIN: LU1883851922

Rücknahmepreis: 2429,45 EUR

Stand: 25.07.2024

Auflagedatum	07.06.19
Ausgabeaufschlag	-
Konditionsdetails auf www.bawag.at	
Fondsvolumen	1,663.03 Mio.
Ertragstyp	thesaurierend
Letzte Ausschüttung	keine
Anlageregion	weltweit
Fondstyp	Anleihen Gemischt
Fondsmanager	Kenneth J. Taubes, Bradley...
Kapitalanlagegesellschaft	
Amundi Luxembourg	
5 allée Scheffer	
L-2520 Luxemburg	
Luxemburg	
https://www.amundi.lu	



Wertentwicklung*		1J	3J p.a.	5J p.a.
Performance	vor AGA	+6,42%	-0,08%	+1,06%
Performance	nach max. AGA	+6,42%	-0,08%	+1,06%
Kennzahlen*		1J	3J	5J
Sharpe Ratio		0,38	-0,44	-0,33
Volatilität		+7,32%	+8,67%	+7,98%

* Performanceergebnisse der Vergangenheit lassen keine Rückschlüsse auf die künftige Entwicklung zu.

Fondsstrategie

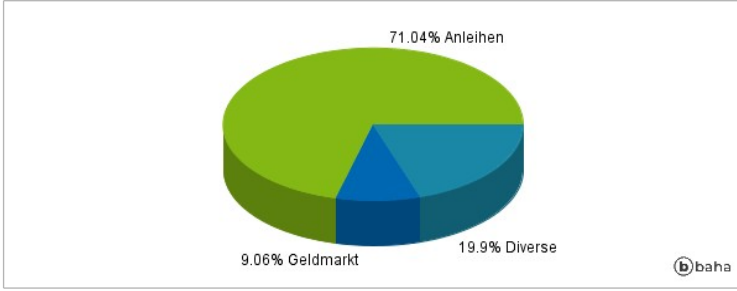
Strebt eine Wertsteigerung Ihrer Anlage (durch Erträge und Kapitalwachstum) über die empfohlene Haltedauer, eine Outperformance gegenüber der Benchmark und gleichzeitig einen höheren ESG-Score als den der Benchmark an. Bloomberg US Aggregate Index. Wird zur Bestimmung der finanziellen Outperformance und ESG-Outperformance und zur Risikoüberwachung verwendet. Der Teilfonds wird aktiv verwaltet. Er investiert in erheblichem Umfang in Unternehmens- und Staatsanleihen mit Investment-Grade- Status sowie in forderungs- und hypotheckenbesicherte Wertpapiere, die auf USD lauten und in den Vereinigten Staaten von Amerika begeben werden. Der Teilfonds kann nach dem Ermessen des Anlageverwalters Währungsrisiken auf Portfolioebene absichern oder auch nicht. Der Teilfonds nutzt Derivate, um verschiedene Risiken zu reduzieren (Hedging), das Portfolio effizienter zu verwalten und Engagements (long oder short) in verschiedenen Vermögenswerten, Märkten und anderen Anlagemöglichkeiten wie Schuldtiteln und Zinssätzen einzugehen.

Kommentar:

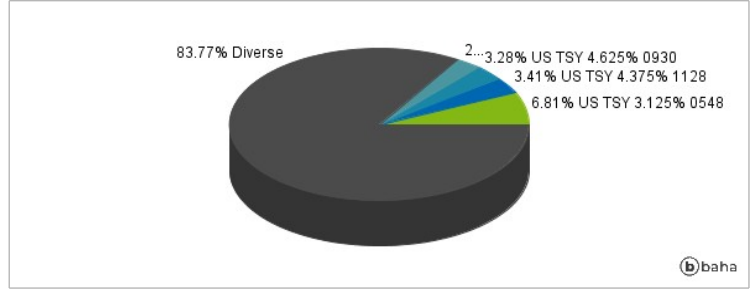
Fondsspezifische Information

Im Rahmen der Anlagestrategie kann in wesentlichem Umfang in Derivate investiert werden.

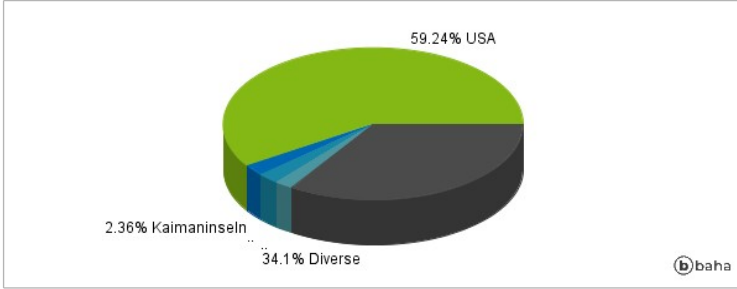
Anlagearten



Größte Positionen



Länderverteilung



Branchenverteilung



Historische Daten: 07/2024

Erstellt: 27.07.2024 10:57