

**AMUNDI FUNDS US EQUITY FUNDAMENTAL GROWTH - I2 EUR Hgd AD / LU1883855592 / A2PC41 / Amundi Luxembourg**

<b>Aktuell 25.07.2025<sup>1</sup></b>	<b>LandRegion</b>	<b>Branche</b>	<b>Ausschüttungsart</b>	<b>Typ</b>
3055,12 EUR	USA	enmix	ausschüttend	Aktienfonds



Risikokennzahlen							
SRI	1	2	3	4	5	6	7

Jahresperformance	
2024	+15,66%
2023	+31,35%
2022	-23,58%
2021	+22,02%
2020	+23,83%

Performanceergebnisse der Vergangenheit lassen keine Rückschlüsse auf die künftige Entwicklung zu.

Stammdaten		Konditionen		Sonstige Kennzahlen	
Fondart	Einzelfond	Ausgabeaufschlag	0,00%	Mindestveranlagung	EUR 1.500,00
Kategorie	Aktien	Managementgebühr	0,70%	Sparplan	Nein
Fondsunterkategorie	Branchenmix	Depotgebühr	-	UCITS / OGAW	Ja
Ursprungsland	Luxemburg	Tilgungsgebühr	0,00%	Gewinnbeteiligung	0,00%
Tranchenvolumen	(25.07.2025) EUR 8,85 Mio.	Sonstige lfd. Kosten (03.07.2025)	0,86%	Umschichtgebühr	1,00%
Gesamt-Fondsvolumen	(25.07.2025) EUR 3,14 Mrd.	Transaktionskosten	0,11%	Fondsgesellschaft	
Auflagedatum	07.06.2019	Ausschüttungen		Amundi Luxembourg	
KESSt-Meldefonds	Ja	22.09.2020	0.21 EUR	5 allée Scheffer, L-2520, Luxemburg	
Beginn des Geschäftsjahres	01.07.	24.09.2019	0.17 EUR	Luxemburg	
Nachhaltigkeitsfondsart	-	18.02.2019	1.58 EUR	<a href="https://www.amundi.lu">https://www.amundi.lu</a>	
Fondsmanager	Acheson Andrew Yves Raymond				
	Acheson Andrew, Yves Raymond, David Chamberlain				
Thema	-				

Performance	1M	6M	YTD	1J	2J	3J	5J	seit Beginn
Performance	+4,99%	+7,08%	+9,41%	+14,50%	+36,46%	+59,73%	+79,79%	+141,02%
Performance p.a.	-	-	-	+14,50%	+16,79%	+16,88%	+12,46%	+12,82%
Performance p.a. nach max. AGA	+4,99%	+7,08%	+9,41%	+14,50%	+16,79%	+16,88%	+12,46%	+12,82%
Sharpe Ratio	12,75	0,53	0,66	0,63	0,90	0,85	0,56	0,53
Volatilität	6,18%	24,45%	23,22%	19,81%	16,53%	17,63%	18,64%	20,41%
Schlechtester Monat	-	-6,75%	-6,75%	-6,75%	-6,75%	-9,08%	-10,34%	-12,11%
Bester Monat	-	+5,76%	+5,76%	+5,76%	+9,70%	+11,33%	+11,33%	+13,84%
Maximaler Verlust	-0,84%	-19,40%	-19,46%	-20,61%	-20,61%	-20,61%	-28,84%	-32,17%

**Vertriebszulassung**

Österreich, Deutschland, Schweiz, Tschechien;

1. Wichtiger Hinweis zum Aktualisierungsstand: Das angegebene Datum bezieht sich ausschließlich auf die Berechnung des NAV.

### Investmentstrategie

Der Teilfonds wird aktiv verwaltet. Er investiert vorwiegend in Aktien von Unternehmen in den USA. Der Teilfonds kann nach dem Ermessen des Anlageverwalters Währungsrisiken auf Portfolioebene absichern oder auch nicht. Der Teilfonds nutzt Derivate, um verschiedene Risiken zu reduzieren (Hedging), das Portfolio effizienter zu verwalten und Engagements (long oder short) in verschiedenen Vermögenswerten, Märkten oder anderen Anlagemöglichkeiten zu erzielen. Bei der aktiven Verwaltung des Teilfonds verwendet der Anlageverwalter Fundamentalanalysen, um Unternehmen zu identifizieren, die wahrscheinlich überdurchschnittliches Potenzial für Ertragswachstum aufweisen (Bottom-up-Ansatz). Der Teilfonds ist hauptsächlich in Emittenten der Benchmark engagiert. Die Verwaltung des Teilfonds erfolgt jedoch diskretionär und investiert auch in Emittenten, die nicht in der Benchmark enthalten sind. Der Teilfonds überwacht das Risikoengagement in Bezug auf die Benchmark. Es wird jedoch erwartet, dass das Ausmaß der Abweichung von der Benchmark erheblich ist.

### Fondsspezifische Informationen

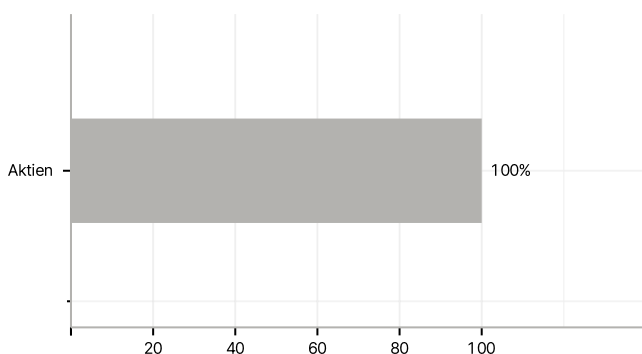
Im Rahmen der Anlagestrategie kann in wesentlichem Umfang in Derivate investiert werden.

### Investmentziel

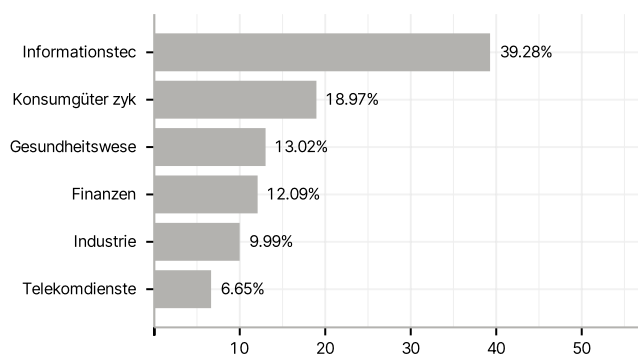
Strebt eine Wertsteigerung Ihrer Anlage (vorwiegend durch Kapitalwachstum) über die empfohlene Haltedauer, eine Outperformance gegenüber der Benchmark und gleichzeitig einen höheren ESG-Score als den der Benchmark an.

### Veranlagungsstruktur

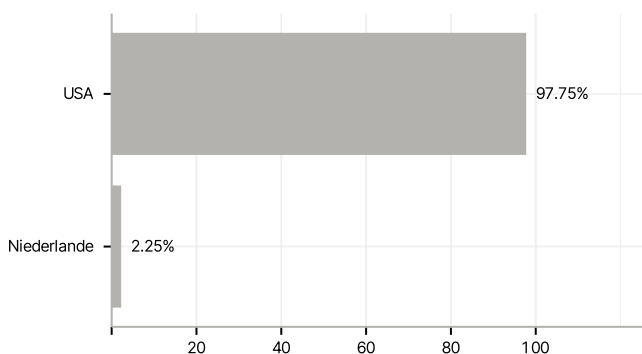
#### Anlagearten



#### Branchen



#### Länder



#### Größte Positionen

