

**AMUNDI FUNDS GLOBAL MULTI-ASSET TARGET INCOME - A2 EUR QTI / LU1883330950 / A2PCS7 / Amundi Luxembourg**

<b>Aktuell 21.05.2026<sup>1</sup></b>	<b>Region</b>	<b>Branche</b>	<b>Ausschüttungsart</b>	<b>Typ</b>
<b>50,49 EUR</b>	weltweit	Mischfonds/flexibel	ausschüttend	Gemischter Fonds



<b>Risikokennzahlen</b>	
SRI	1 2 <b>3</b> 4 5 6 7
<b>Jahresperformance</b>	
2025	+0,08%
2024	+12,85%
2023	+4,40%
2022	-3,79%
2021	+15,20%

Performanceergebnisse der Vergangenheit lassen keine Rückschlüsse auf die künftige Entwicklung zu.

<b>Stammdaten</b>		<b>Konditionen</b>		<b>Sonstige Kennzahlen</b>	
Fondart	Einzelfond	Ausgabeaufschlag	4,50%	Mindestveranlagung	EUR 1.500,00
Kategorie	Mischfonds	Managementgebühr	1,50%	Sparplan	Nein
Fondsunterkategorie	Mischfonds/flexibel	Depotgebühr	-	UCITS / OGAW	Ja
Ursprungsland	Luxemburg	Tilgungsgebühr	0,00%	Gewinnbeteiligung	0,00%
Tranchenvolumen	(21.05.2026) EUR 41,53 Mio.	Sonstige lfd. Kosten (05.05.2026)	1,86%	Umschichtgebühr	3,00%
Gesamt-Fondsvolumen	(21.05.2026) EUR 395,80 Mio.	Transaktionskosten	0,78%	<b>Fondsgesellschaft</b>	
Auflagedatum	07.06.2019	<b>Ausschüttungen</b>		Amundi Luxembourg	
KESSt-Meldefonds	Ja	27.04.2026	0.68 EUR	5 allée Scheffer, L-2520, Luxembourg	
Beginn des Geschäftsjahres	01.07.	27.01.2026	0.68 EUR	Luxemburg	
Nachhaltigkeitsfondsart	-	28.10.2025	0.72 EUR	<a href="https://www.amundi.lu">https://www.amundi.lu</a>	
Fondsmanager	Stacchiotti Enrico	28.07.2025	0.72 EUR		
Thema	-	25.04.2025	0.72 EUR		

<b>Performance</b>	<b>1M</b>	<b>6M</b>	<b>YTD</b>	<b>1J</b>	<b>2J</b>	<b>3J</b>	<b>5J</b>	<b>seit Beginn</b>
Performance	+2,22%	+4,79%	+5,06%	+12,94%	+13,96%	+21,89%	+32,90%	+91,72%
Performance p.a.	-	-	-	+12,94%	+6,75%	+6,82%	+5,85%	+5,11%
Performance p.a. nach max. AGA	-	-	-	+8,07%	+4,43%	+5,26%	+4,93%	+4,75%
Sharpe Ratio	6,67	1,30	1,81	1,78	0,59	0,64	0,48	0,34
Volatilität	4,27%	5,94%	6,32%	6,06%	7,77%	7,28%	7,59%	8,51%
Schlechtester Monat	-	-2,74%	-2,74%	-2,74%	-5,31%	-5,31%	-5,31%	-7,81%
Bester Monat	-	+2,34%	+2,34%	+4,06%	+4,06%	+4,06%	+6,39%	+8,61%
Maximaler Verlust	-0,58%	-4,28%	-4,28%	-4,28%	-13,72%	-13,72%	-13,72%	-17,29%

**Vertriebszulassung**

Österreich, Deutschland, Schweiz;

1. Wichtiger Hinweis zum Aktualisierungsstand: Das angegebene Datum bezieht sich ausschließlich auf die Berechnung des NAV.

RISIKOHINWEISE: Die Informationen auf dieser Seite dienen ausschließlich zu Informationszwecken und sollten weder als Verkaufsangebot noch als Aufforderung zum Kauf des Wertpapiers oder einer Empfehlung zugunsten des Wertpapiers verstanden werden. Die baha GmbH und die BAWAG P.S.K. Bank für Arbeit und Wirtschaft und Österreichische Postsparkasse Aktiengesellschaft übernehmen trotz sorgfältigster Recherche keinerlei Haftung für die Richtigkeit der angegebenen Daten.  
Factsheet erstellt von: www.baha.com am 22.05.2026 17:12

# AMUNDI FUNDS GLOBAL MULTI-ASSET TARGET INCOME - A2 EUR QTI / LU1883330950 / A2PCS7 / Amundi Luxembourg

## Investmentstrategie

Der Teilfonds wird aktiv verwaltet. Er investiert in eine Reihe von Anlageklassen wie Aktien, Unternehmens- und Staatsanleihen sowie Geldmarktinstrumente. Der Teilfonds kann überall auf der Welt investieren, auch in aufstrebenden Märkten. Anlagen in Anleihen können ein Rating unterhalb des Investment-Grade-Status aufweisen. Der Teilfonds kann das Währungsrisiko auf Portfolioebene nach Ermessen des Anlageverwalters absichern oder auch nicht. Der Teilfonds setzt Derivate ein, um verschiedene Risiken zu reduzieren (Hedging), das Portfolio effizienter zu verwalten, und Engagements (long oder short) in verschiedenen Vermögenswerten, Märkten oder anderen Anlagemöglichkeiten wie Schuldtiteln, Aktien, Zinssätzen, Devisen, Volatilität und Inflation einzugehen.

## Fondsspezifische Informationen

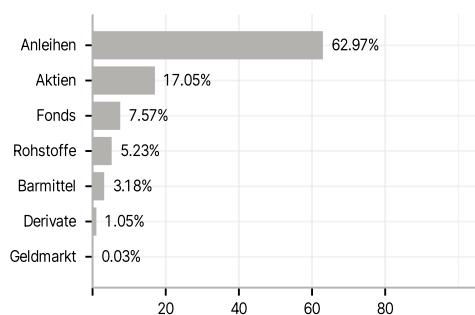
Im Rahmen der Anlagestrategie kann in wesentlichem Umfang in Derivate investiert werden.

## Investmentziel

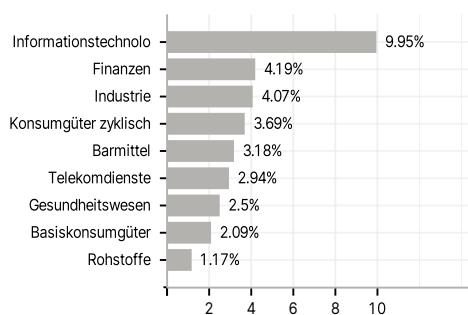
Der Teilfonds strebt über die empfohlene Haltedauer eine Wertsteigerung Ihrer Anlage (vorwiegend durch Erträge) an und ist dabei bestrebt, einen höheren ESG-Score als den des Anlageuniversums zu erzielen.

## Veranlagungsstruktur

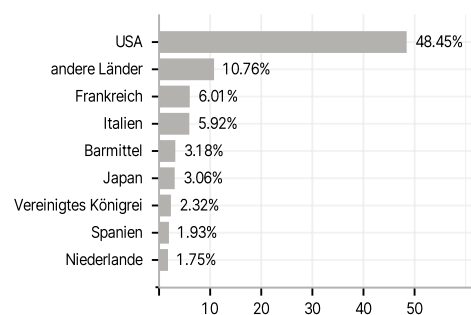
### Anlagearten



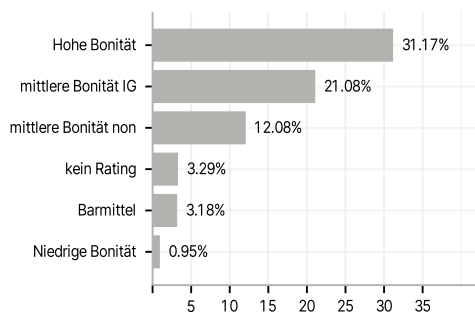
### Branchen



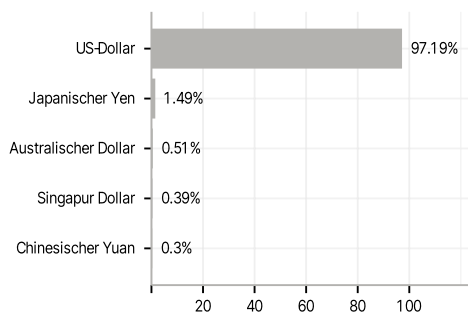
### Länder



### Rating



### Währungen



### Größte Positionen

