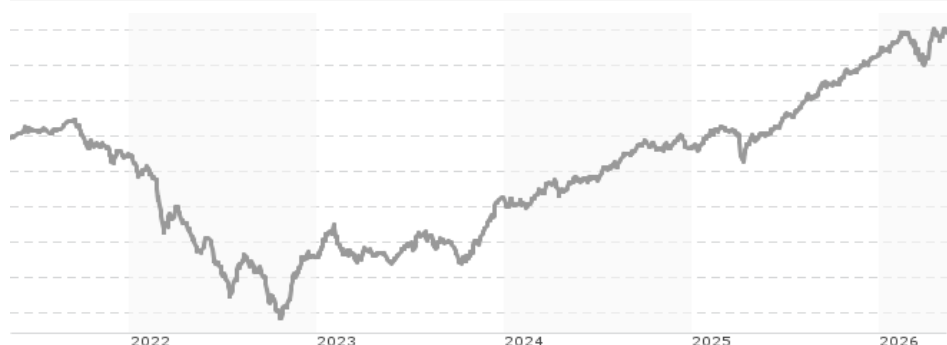


AMUNDI FUNDS EMERGING MARKETS BOND - A USD AD / LU1882450486 / A2PCFM / Amundi Luxembourg

| | | | | |
|---------------------------------------|------------------|-------------------|-------------------------|-------------|
| Aktuell 12.05.2026¹ | Region | Branche | Ausschüttungsart | Typ |
| 49,66 USD | Emerging Markets | Anleihen Gemischt | ausschüttend | Rentenfonds |



| | |
|--------------------------|----------------------|
| Risikokennzahlen | |
| SRI | 1 2 3 4 5 6 7 |
| Jahresperformance | |
| 2025 | +13,26% |
| 2024 | +7,68% |
| 2023 | +10,07% |
| 2022 | -14,74% |
| 2021 | -3,21% |

Performanceergebnisse der Vergangenheit lassen keine Rückschlüsse auf die künftige Entwicklung zu.

| | | | | | |
|----------------------------|----------------------------|-----------------------------------|----------|---|--------------|
| Stammdaten | | Konditionen | | Sonstige Kennzahlen | |
| Fondart | Einzelfond | Ausgabeaufschlag | 4,50% | Mindestveranlagung | EUR 1.500,00 |
| Kategorie | Anleihen | Managementgebühr | 1,35% | Sparplan | Nein |
| Fondsunterkategorie | Anleihen Gemischt | Depotgebühr | - | UCITS / OGAW | Ja |
| Ursprungsland | Luxemburg | Tilgungsgebühr | 0,00% | Gewinnbeteiligung | 20,00% |
| Tranchenvolumen | (12.05.2026) EUR 3,72 Mio. | Sonstige lfd. Kosten (05.05.2026) | 1,67% | Umschichtgebühr | 1,00% |
| Gesamt-Fondsvolumen | (12.05.2026) EUR 3,82 Mrd. | Transaktionskosten | 0,52% | Fondsgesellschaft | |
| Auflagedatum | 07.06.2019 | Ausschüttungen | | Amundi Luxembourg | |
| KESSt-Meldefonds | Ja | 09.09.2025 | 2.81 USD | 5 allée Scheffer, L-2520, Luxembourg | |
| Beginn des Geschäftsjahres | 01.07. | 10.09.2024 | 3.09 USD | Luxemburg | |
| Nachhaltigkeitsfondsart | - | 20.09.2023 | 3.02 USD | https://www.amundi.lu | |
| Fondsmanager | Syzdykov Yerlan, Ray Jian | 20.09.2022 | 2.44 USD | | |
| Thema | - | 14.09.2021 | 2.33 USD | | |

| | | | | | | | | |
|--------------------------------|-----------|-----------|------------|-----------|-----------|-----------|-----------|--------------------|
| Performance | 1M | 6M | YTD | 1J | 2J | 3J | 5J | seit Beginn |
| Performance | +1,02% | +4,99% | +2,90% | +14,59% | +22,53% | +37,60% | +15,76% | +128,32% |
| Performance p.a. | - | - | - | +14,59% | +10,71% | +11,22% | +2,97% | +4,41% |
| Performance p.a. nach max. AGA | - | - | - | +9,66% | +8,28% | +9,61% | +2,07% | +4,17% |
| Sharpe Ratio | 2,23 | 1,65 | 1,06 | 2,96 | 2,00 | 1,97 | 0,13 | 0,31 |
| Volatilität | 5,08% | 4,90% | 5,61% | 4,17% | 4,23% | 4,55% | 5,39% | 7,01% |
| Schlechtester Monat | - | -3,45% | -3,45% | -3,45% | -3,45% | -3,45% | -6,29% | -34,92% |
| Bester Monat | - | +3,18% | +3,18% | +3,18% | +3,18% | +5,19% | +7,95% | +15,43% |
| Maximaler Verlust | -1,42% | -4,11% | -4,11% | -4,11% | -4,85% | -5,29% | -27,44% | -50,08% |

Vertriebszulassung

Österreich, Deutschland, Schweiz;

1. Wichtiger Hinweis zum Aktualisierungsstand: Das angegebene Datum bezieht sich ausschließlich auf die Berechnung des NAV.

RISIKOHINWEISE: Die Informationen auf dieser Seite dienen ausschließlich zu Informationszwecken und sollten weder als Verkaufsangebot noch als Aufforderung zum Kauf des Wertpapiers oder einer Empfehlung zugunsten des Wertpapiers verstanden werden. Die baha GmbH und die BAWAG P.S.K. Bank für Arbeit und Wirtschaft und Österreichische Postsparkasse Aktiengesellschaft übernehmen trotz sorgfältigster Recherche keinerlei Haftung für die Richtigkeit der angegebenen Daten.
Factsheet erstellt von: www.baha.com am 13.05.2026 20:37

AMUNDI FUNDS EMERGING MARKETS BOND - A USD AD / LU1882450486 / A2PCFM / Amundi Luxembourg

Investmentstrategie

Der Teilfonds wird aktiv verwaltet. Er investiert hauptsächlich in Unternehmens- und Staatsanleihen aus Schwellenländern, die auf eine beliebige OECD-Währung lauten. Diese Anlagen können ein Rating unterhalb des Investment-Grade-Status aufweisen. Der Teilfonds kann das Währungsrisiko auf Portfolioebene nach Ermessen des Anlageverwalters absichern oder nicht, solange das Engagement in Schwellenmarktwährungen höchstens 25 % des Nettovermögens beträgt. Der Teilfonds setzt Derivate ein, um verschiedene Risiken zu reduzieren (Hedging), das Portfolio effizienter zu verwalten und Engagements (long oder short) in verschiedenen Vermögenswerten, Märkten oder anderen Anlagemöglichkeiten wie Schuldtiteln, Zinssätzen und Devisen einzugehen. Bei der aktiven Verwaltung des Teilfonds verwendet der Anlageverwalter Marktanalysen und Analysen einzelner Emittenten, um diejenigen Anleihen zu identifizieren, die wahrscheinlich die besten risikobereinigten Renditen bieten (Top-down- und Bottom-up-Ansatz). Der Teilfonds ist hauptsächlich in Emittenten der Benchmark engagiert. Die Verwaltung des Teilfonds erfolgt jedoch diskretionär und investiert auch in Emittenten, die nicht in der Benchmark enthalten sind. Der Teilfonds überwacht das Risikoengagement in Bezug auf die Benchmark. Es wird jedoch erwartet, dass das Ausmaß der Abweichung von der Benchmark erheblich ist.

Fondsspezifische Informationen

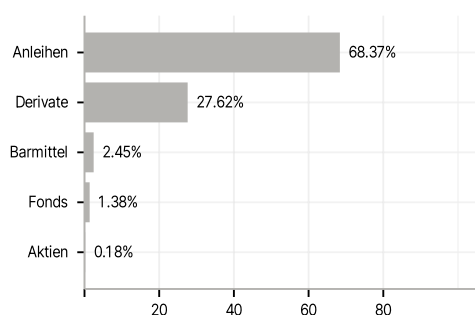
Im Rahmen der Anlagestrategie kann in wesentlichem Umfang in Derivate investiert werden.

Investmentziel

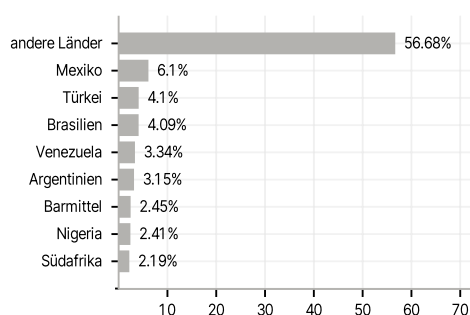
Strebt eine Wertsteigerung Ihrer Anlage (durch Erträge und Kapitalwachstum) und eine Outperformance gegenüber der Benchmark über die empfohlene Haltedauer und gleichzeitig einen besseren ESG-Score als den ESG-Score des Anlageuniversums an. Benchmark: 95 % JP Morgan EMBI Global Diversified Index und 5 % JP Morgan 1 Month Euro Cash Index. Wird zur Bestimmung der finanziellen Outperformance und zur Risikoüberwachung verwendet.

Veranlagungsstruktur

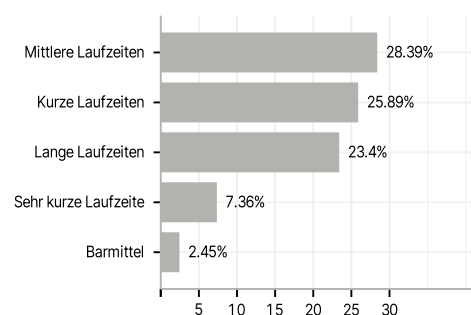
Anlagearten



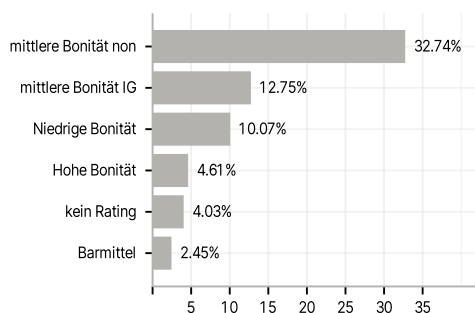
Länder



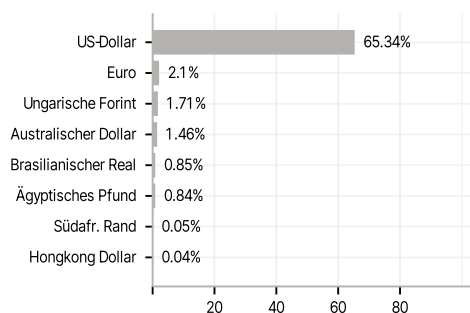
Laufzeiten



Rating



Währungen



Größte Positionen

