

**BSF European Unconstrained Equity Fund D2 EUR PF / LU1893597481 / A2N9MP / BlackRock (LU)**

|                                       |               |                |                         |             |
|---------------------------------------|---------------|----------------|-------------------------|-------------|
| <b>Aktuell 14.04.2026<sup>1</sup></b> | <b>Region</b> | <b>Branche</b> | <b>Ausschüttungsart</b> | <b>Typ</b>  |
| 216,66 EUR                            | Europa        | enmix          | thesaurierend           | Aktienfonds |


**Risikokennzahlen**

|     |   |   |   |   |   |   |   |
|-----|---|---|---|---|---|---|---|
| SRI | 1 | 2 | 3 | 4 | 5 | 6 | 7 |
|-----|---|---|---|---|---|---|---|

**Jahresperformance**

|      |         |
|------|---------|
| 2025 | -3,53%  |
| 2024 | +5,44%  |
| 2023 | +26,09% |
| 2022 | -18,53% |
| 2021 | +32,61% |

Performanceergebnisse der Vergangenheit lassen keine Rückschlüsse auf die künftige Entwicklung zu.

| Stammdaten                 |                             | Konditionen   |                    | Sonstige Kennzahlen      |                |
|----------------------------|-----------------------------|---|--------------------|--------------------------|----------------|
| Fondart                    | Einzelfond                  | Ausgabeaufschlag  | 5,00%              | Mindestveranlagung       | EUR 100.000,00 |
| Kategorie                  | Aktien                      | Managementgebühr  | 0,30%              | Sparplan                 | Nein           |
| Fondsunterkategorie        | Branchenmix                 | Depotgebühr   | 0,51%              | UCITS / OGAW             | Ja             |
| Ursprungsland              | Luxemburg                   | Tilgungsgebühr  | 0,00%              | Gewinnbeteiligung        | 20,00%         |
| Tranchenvolumen            | (14.04.2026) USD 6,43 Mio.  | Sonstige lfd. Kosten  | (16.01.2026) 0,68% | Umschichtgebühr          | 2,00%          |
| Gesamt-Fondsvolumen        | (14.04.2026) USD 25,47 Mio. | Transaktionskosten  | 0,26%              | <b>Fondsgesellschaft</b> |                |
| Auflegedatum               | 06.12.2018                  | BlackRock (LU)  |                    |                          |                |
| KESSt-Meldefonds           | Ja                          | 35a Avenue JF Kennedy, 1855, Luxemburg                            |                    |                          |                |
| Beginn des Geschäftsjahres | 01.06.                      | Luxemburg   |                    |                          |                |
| Nachhaltigkeitsfondsart    | -                           | <a href="https://www.blackrock.com">https://www.blackrock.com</a> |                    |                          |                |
| Fondsmanager               | Michael Constantis          |   |                    |                          |                |
| Thema                      | -                           |   |                    |                          |                |

| Performance                    | 1M     | 6M      | YTD     | 1J      | 2J      | 3J      | 5J      | seit Beginn |
|--------------------------------|--------|---------|---------|---------|---------|---------|---------|-------------|
| Performance                    | +4,45% | +0,54%  | +2,35%  | +9,18%  | -5,12%  | +12,02% | +30,84% | +116,66%    |
| Performance p.a.               | -      | -       | -       | +9,18%  | -2,60%  | +3,85%  | +5,52%  | +11,08%     |
| Performance p.a. nach max. AGA | -      | -       | -       | +3,98%  | -4,94%  | +2,18%  | +4,50%  | +10,34%     |
| Sharpe Ratio                   | 2,46   | -0,06   | 0,29    | 0,43    | -0,28   | 0,10    | 0,19    | 0,49        |
| Volatilität                    | 28,80% | 18,36%  | 21,43%  | 16,36%  | 17,00%  | 15,83%  | 17,56%  | 17,96%      |
| Schlechtester Monat            | -      | -7,65%  | -7,65%  | -7,65%  | -9,38%  | -9,38%  | -10,34% | -10,34%     |
| Bester Monat                   | -      | +8,17%  | +8,17%  | +8,17%  | +8,17%  | +8,79%  | +15,33% | +15,33%     |
| Maximaler Verlust              | -5,61% | -12,16% | -12,16% | -12,16% | -20,60% | -20,60% | -26,03% | -29,52%     |

**Vertriebszulassung**

Österreich, Deutschland, Schweiz;

1. Wichtiger Hinweis zum Aktualisierungsstand: Das angegebene Datum bezieht sich ausschließlich auf die Berechnung des NAV.

RISIKOHINWEISE: Die Informationen auf dieser Seite dienen ausschließlich zu Informationszwecken und sollten weder als Verkaufsangebot noch als Aufforderung zum Kauf des Wertpapiers oder einer Empfehlung zugunsten des Wertpapiers verstanden werden. Die baha GmbH und die BAWAG P.S.K. Bank für Arbeit und Wirtschaft und Österreichische Postsparkasse Aktiengesellschaft übernehmen trotz sorgfältigster Recherche keinerlei Haftung für die Richtigkeit der angegebenen Daten.  
Factsheet erstellt von: www.baha.com am 15.04.2026 08:44

## BSF European Unconstrained Equity Fund D2 EUR PF / LU1893597481 / A2N9MP / BlackRock (LU)

### Investmentstrategie

Bei der Auswahl der Anlagen des Fonds führt der Anlageberater (AB) eine Fundamentalanalyse durch, deren Schwerpunkt auf einer Vielzahl verschiedener Strategien liegt. Daneben kann der Fonds, wenn dies als angemessen erachtet wird, in festverzinsliche (fv) Wertpapiere, Geldmarktinstrumente (GMI) (d. h. Schuldverschreibungen mit kurzen Laufzeiten), Einlagen und Barmittel investieren. Eigenkapitalbezogene Wertpapiere sind unter anderem derivative Finanzinstrumente (FD) (d. h. Anlagen, deren Preise auf einem oder mehreren zugrunde liegenden Vermögenswerten basieren). Der AB kann zu Anlagezwecken FD einsetzen.

### Fondsspezifische Informationen

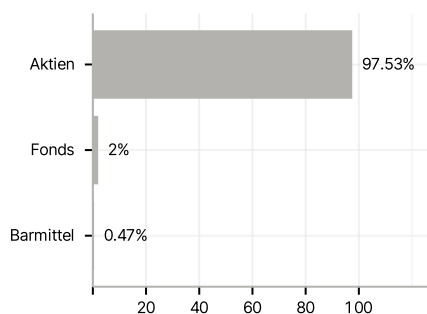
Im Rahmen der Anlagestrategie kann in wesentlichem Umfang in Derivate investiert werden. Die Fondsbestimmungen des BSF European Unconstrained Equity Fund D2 EUR PF wurden durch die FMA bewilligt. Der BSF European Unconstrained Equity Fund D2 EUR PF kann mehr als 35 % des Fondsvermögens in Wertpapiere/Geldmarktinstrumente folgender Emittenten investieren: die von einem EU-Mitgliedstaat, seinen Gebietskörperschaften, einem Mitgliedstaat der OECD oder einer internationalen Einrichtung öffentlich-rechtlichen Charakters, denen ein oder mehrere Mitgliedstaaten der EU angehören, begeben oder garantiert sind.

### Investmentziel

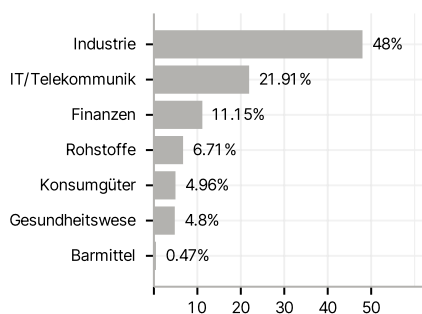
Der Fonds strebt die Erzielung eines langfristigen Kapitalwachstums auf Ihre Anlage an und investiert in einer Weise, die den Grundsätzen für Anlagen in den Bereichen Umwelt, Soziales und Governance ("ESG") entspricht. Der Fonds strebt ein Anlageengagement von mindestens 70 % in Eigenkapitalinstrumenten (z. B. Aktien) und eigenkapitalbezogenen Wertpapieren in einem konzentrierten Portfolio (d. h. weniger diversifiziertes Portfolio) von Unternehmen an, die ihren Sitz in Europa haben oder dort einen überwiegenden Teil ihrer Geschäftstätigkeit ausüben. Der Begriff Europa bezieht sich auf alle europäischen Länder, einschließlich des Vereinigten Königreichs, Osteuropas und der Länder der ehemaligen Sowjetunion.

### Veranlagungsstruktur

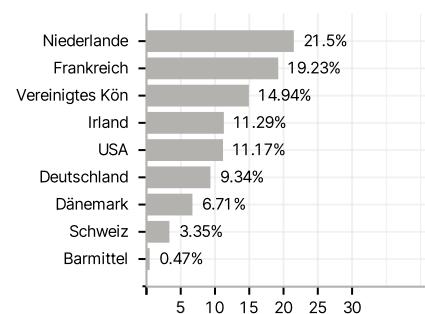
#### Anlagearten



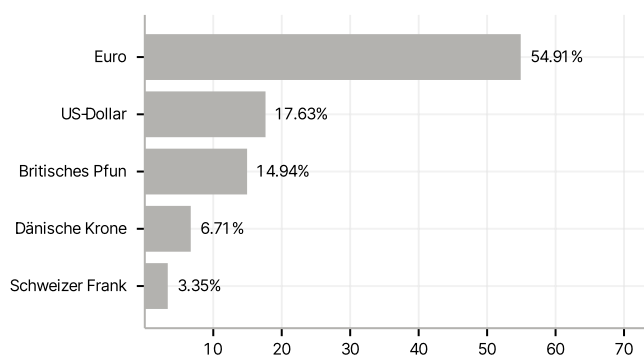
#### Branchen



#### Länder



#### Währungen



#### Größte Positionen

