

**BIT Global Technology Leaders R - I / DE000A2N8127 / A2N812 / HANSAINVEST**

|                                       |               |                                  |                         |             |
|---------------------------------------|---------------|----------------------------------|-------------------------|-------------|
| <b>Aktuell 12.06.2026<sup>1</sup></b> | <b>Region</b> | <b>Branche</b>                   | <b>Ausschüttungsart</b> | <b>Typ</b>  |
| 1094,66 EUR                           | weltweit      | e Technologie/Informationstechn. | thesaurierend           | Aktienfonds |



|                         |   |   |   |   |   |   |
|-------------------------|---|---|---|---|---|---|
| <b>Risikokennzahlen</b> |   |   |   |   |   |   |
| SRI                     | 1 | 2 | 3 | 4 | 5 | 6 |

|                          |         |
|--------------------------|---------|
| <b>Jahresperformance</b> |         |
| 2025                     | +34,38% |
| 2024                     | +64,81% |
| 2023                     | +76,85% |
| 2022                     | -52,18% |
| 2021                     | +14,96% |

Performanceergebnisse der Vergangenheit lassen keine Rückschlüsse auf die künftige Entwicklung zu.

|                            |  |   |       |                            |              |
|----------------------------|--|---|-------|----------------------------|--------------|
| <b>Stammdaten</b>          |  | <b>Konditionen</b>  |       | <b>Sonstige Kennzahlen</b> |              |
| Fondart                    | Einzelfond                             | Ausgabeaufschlag  | 5,00% | Mindestveranlagung         | EUR 1.500,00 |
| Kategorie                  | Aktien                                 | Managementgebühr  | 1,87% | Sparplan                   | Nein         |
| Fondsunterkategorie        | Branche Technologie/Informationstechn. | Depotgebühr   | 0,04% | UCITS / OGAW               | Ja           |
| Ursprungsland              | Deutschland                            | Tilgungsgebühr  | 0,00% | Gewinnbeteiligung          | 0,00%        |
| Tranchenvolumen            | (12.06.2026) EUR 1,05 Mrd.             | Sonstige lfd. Kosten (05.06.2026)                                     | 1,90% | Umschichtgebühr            | -            |
| Gesamt-Fondsvolumen        | (12.06.2026) EUR 1,55 Mrd.             | Transaktionskosten  | 0,44% | <b>Fondsgesellschaft</b>   |              |
| Auflegedatum               | 02.01.2019                             | HANSAINVEST   |       |                            |              |
| KESSt-Meldefonds           | Ja                                     | Kapstadtring 8, 22297, Hamburg  |       |                            |              |
| Beginn des Geschäftsjahres | 01.01.                                 | Deutschland   |       |                            |              |
| Nachhaltigkeitsfondsart    | -                                      | <a href="https://www.hansainvest.com">https://www.hansainvest.com</a> |       |                            |              |
| Fondsmanager               | Jan Beckers, Carlos Bielsa             |   |       |                            |              |
| Thema                      | Internet                               |   |       |                            |              |

| Performance                    | 1M     | 6M      | YTD     | 1J      | 2J       | 3J       | 5J       | seit Beginn |
|--------------------------------|--------|---------|---------|---------|----------|----------|----------|-------------|
| Performance                    | +8,28% | +30,26% | +34,96% | +72,82% | +139,57% | +260,92% | +115,07% | +994,66%    |
| Performance p.a.               | -      | -       | -       | +72,82% | +54,78%  | +53,33%  | +16,56%  | +37,90%     |
| Performance p.a. nach max. AGA | -      | -       | -       | +64,59% | +51,05%  | +50,92%  | +15,42%  | +36,97%     |
| Sharpe Ratio                   | 3,63   | 2,04    | 2,84    | 2,31    | 1,75     | 1,84     | 0,45     | 1,15        |
| Volatilität                    | 42,06% | 33,08%  | 33,42%  | 30,49%  | 29,89%   | 27,67%   | 31,54%   | 30,99%      |
| Schlechtester Monat            | -      | -11,49% | -11,49% | -11,49% | -15,10%  | -15,10%  | -20,50%  | -20,50%     |
| Bester Monat                   | -      | +28,34% | +28,34% | +28,34% | +28,34%  | +28,34%  | +28,34%  | +28,34%     |
| Maximaler Verlust              | -8,55% | -22,54% | -22,54% | -24,60% | -32,16%  | -32,16%  | -66,41%  | -67,09%     |

**Vertriebszulassung**  
 Österreich, Deutschland, Schweiz;

1. Wichtiger Hinweis zum Aktualisierungsstand: Das angegebene Datum bezieht sich ausschließlich auf die Berechnung des NAV.

**Investmentstrategie**

Die Anlagestrategie des Fonds basiert auf einem aktiven Managementprozess. Der Fonds bildet weder einen Wertpapierindex ab, noch beruht die Anlagestrategie auf der Nachbildung der Entwicklung eines oder mehrerer Indizes. Der Fondsmanager orientiert sich für den Fonds nicht an einem festgelegten Vergleichsmaßstab und verwendet keinen Referenzwert, weil der Fonds eine benchmarkunabhängige Performance erreichen soll. Dies bedeutet, dass der Fondsmanager die für den Fonds zu erwerbenden Vermögensgegenstände auf Basis eines festgelegten Investitionsprozesses aktiv identifiziert und im eigenen Ermessen auswählt. Grundlage der Entscheidungen ist ein etablierter Investment-Prozess, bei dem der Fondsmanager potentiell interessante Anlagemöglichkeiten wie Unternehmen, Wirtschaftszweige, Staaten oder Regionen insbesondere auf Basis von Datenbankanalysen, Unternehmensberichten, Wirtschaftsprognosen, öffentlich verfügbaren Informationen und persönlichen Eindrücken und Gesprächen analysiert. Nach Durchführung dieses Prozesses entscheidet der Fondsmanager unter Beachtung der gesetzlichen Vorgaben und Anlagebedingungen über den Kauf und Verkauf des konkreten Vermögensgegenstandes. Dabei werden auch die mit dem An- oder Verkauf verbundenen möglichen Risiken berücksichtigt. Gründe für An- oder Verkauf können hierbei insbesondere eine veränderte Einschätzung der zukünftigen Unternehmensentwicklung, die aktuelle Markt- oder Nachrichtenlage, die regionalen, globalen oder branchenspezifischen Konjunktur- und Wachstumsprognosen und die zum Zeitpunkt der Entscheidung bestehende...

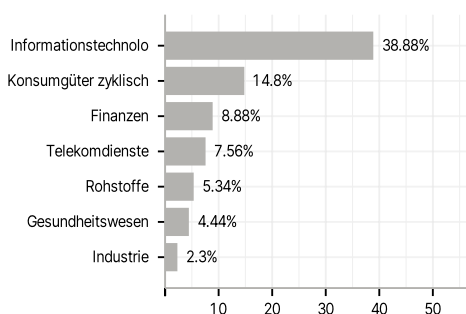
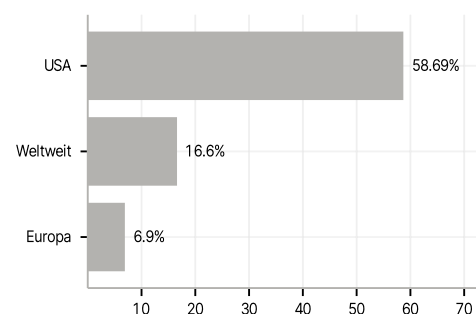
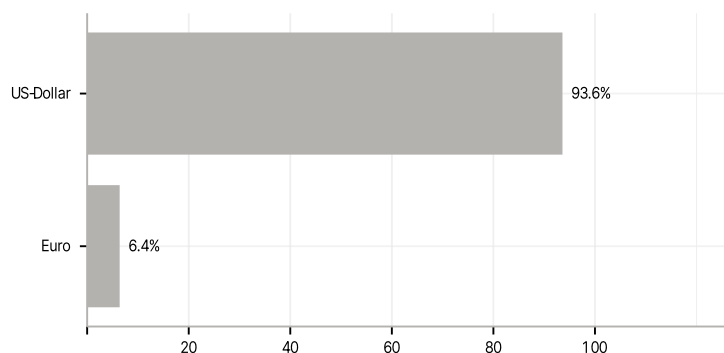
**Fondsspezifische Informationen**

Im Rahmen der Anlagestrategie kann in wesentlichem Umfang in Derivate investiert werden.

**Investmentziel**

Ziel der Anlagepolitik der Investmentgesellschaft ist die Erwirtschaftung einer angemessenen Rendite des angelegten Kapitals, d.h. nach Inflation, Kosten und Steuern, im Rahmen seiner verfolgten Anlagestrategie. Dabei wird die Erzielung einer Rendite bei angemessenem Risiko angestrebt. Der BIT Global Technology Leaders verfolgt die Anlagestrategie, gezielt und schwerpunktmäßig in globale Internet- und Technologieaktien zu investieren. Der Fonds erwirbt Titel, welche das größte Potenzial für einen langfristigen Wertanstieg aufweisen und vom strukturellen Wandel der globalen Wirtschaft aufgrund zunehmender Digitalisierung und wachsender Durchdringung des Internets profitieren werden. Neben dieser strategischen Komponente beabsichtigt der BIT Global Technology Leaders Wertsteigerungen durch kurzfristige, taktische Bewegungen innerhalb des Portfolios zu erzielen. Der Fonds investiert mindestens 51% seines Netto-Fondsvermögens in Aktien. Der Fonds bewirbt unter anderem ökologische oder soziale Merkmale oder eine Kombination aus diesen Merkmalen und ist damit als Fonds gem. Art. 8 Abs. 1 der Verordnung (EU) 2019/2088 ("Offenlegungsverordnung") zu qualifizieren.

**Veranlagungsstruktur**
**Anlagearten**

**Branchen**

**Länder**

**Währungen**

**Größte Positionen**
