

iMix Millhouse A (AT0000AIZ0Q0)

KAG: LLB Invest KAG

ISIN: AT0000AIZ0Q0

Rücknahmepreis: 10713,41 EUR

Stand: 31.10.2024

Auflagedatum	15.11.17
Ausgabeaufschlag	5,00%
Konditionsdetails auf www.bawag.at	
Fondsvolumen	5.99 Mio.
Ertragstyp	ausschüttend
Letzte Ausschüttung	keine
Anlageregion	weltweit
Fondstyp	Mischfonds/flexibel
Fondsmanager	n.a

Kapitalanlagegesellschaft

LLB Invest KAG
Heßgasse 1
1010 Wien
Österreich
https://www.llb.at



Wertentwicklung*

	IJ	3J p.a.	5J p.a.
Performance vor AGA	+12,49%	+0,41%	+1,72%
Performance nach max. AGA	+7,13%	-1,21%	+0,74%

Kennzahlen*

	IJ	3J	5J
Sharpe Ratio	2,02	-0,52	-0,25
Volatilität	+4,68%	+5,05%	+5,26%

* Performanceergebnisse der Vergangenheit lassen keine Rückschlüsse auf die künftige Entwicklung zu.

Fondsstrategie

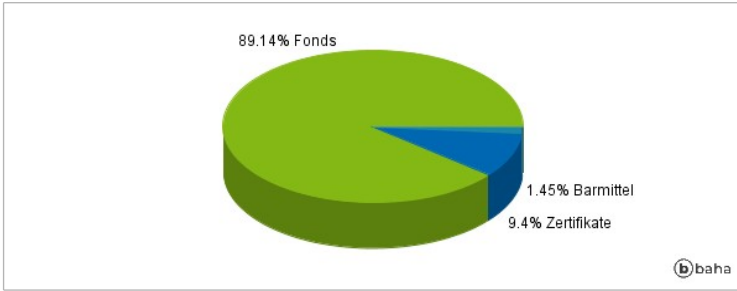
Der iMix Millhouse strebt Vermögenszuwachs durch Zins- und Dividendenerträge, sowie durch Kapitalgewinne an. Der Fonds investiert gemd? einer aktiven Anlagestrategie und nimmt dabei keinen Bezug auf einen Index/Referenzwert. Der Investmentfonds kann bis zu 100% des Fondsvermögens in Schuldtitel, Geldmarktinstrumente, in Sichteinlagen (bzw. kündbare Einlagen), in andere Fonds und/oder bis zu 80% des Fondsvermögens in Aktien investieren.

Kommentar:

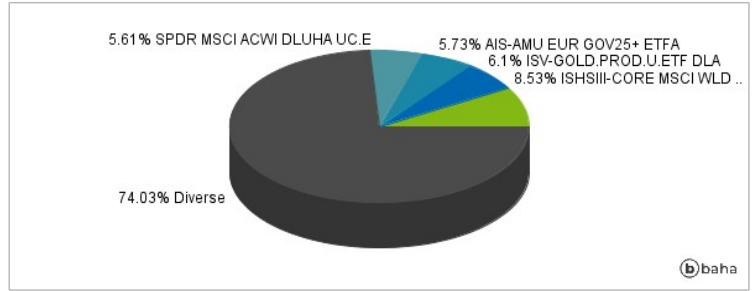
Fondsspezifische Information

Im Rahmen der Anlagestrategie kann überwiegend in Einlagen investiert werden. Im Rahmen der Anlagestrategie kann in wesentlichem Umfang in Derivate investiert werden. Im Rahmen der Anlagestrategie kann überwiegend in andere Investmentfonds investiert werden. Die Fondsbestimmungen des iMix Millhouse A wurden durch die FMA bewilligt. Der iMix Millhouse A kann mehr als 35 % des Fondsvermögens in Wertpapiere/Geldmarktinstrumente folgender Emittenten investieren: Die von allen EU-Ländern (Belgien, Bulgarien, Dänemark, Deutschland, Estland, Finnland, Frankreich, Griechenland, Irland, Italien, Kroatien, Lettland, Litauen, Luxemburg, Malta, Niederlande, Österreich, Polen, Portugal, Rumänien, Schweden, Slowakei, Slowenien, Spanien, Tschechien, Ungarn, Großbritannien, Zypern), des Weiteren sämtlichen deutschen Bundesländern (Baden-Württemberg, Bayern, Berlin, Brandenburg, Bremen, Hamburg, Hessen, Mecklenburg-Vorpommern, Niedersachsen, Nordrhein-Westfalen, Rheinland-Pfalz, Saarland, Sachsen, Sachsen-Anhalt, Schleswig-Holstein, Thüringen) von folgenden Drittländern: Großbritannien, Norwegen, Schweiz, USA, Kanada, Australien, Neuseeland, Japan, Hongkong, Chile, Brasilien, Indien, Island, Israel, Mexiko, Russland, Südafrika, Südkorea, Türkei und Singapur begeben oder garantiert werden..

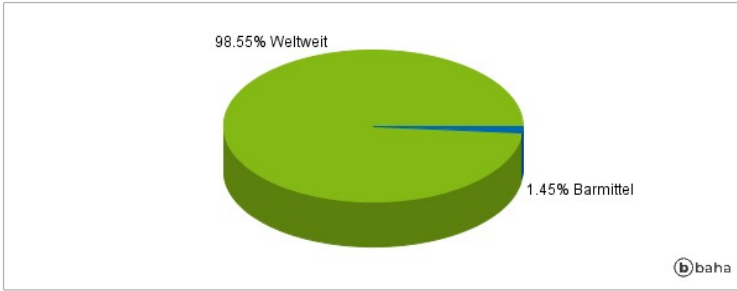
Anlagearten



Größte Positionen



Länderverteilung



Branchenverteilung



Historische Daten: 11/2024

Erstellt: 02.11.2024 17:37