

PCI-Diversified M.A.Select Strat.TI (AT0000A287K4)

KAG: LLB Invest KAG

ISIN: AT0000A287K4

Rücknahmepreis: 84,24 EUR

Stand: 28.01.2025

Auflagedatum	03.06.19
Ausgabeaufschlag	-
Konditionsdetails auf www.bawag.at	
Fondsvolumen	2.57 Mio.
Ertragstyp	thesaurierend
Letzte Ausschüttung	keine
Anlageregion	weltweit
Fondstyp	Mischfonds/aktienorientiert
Fondsmanager	n.a
Kapitalanlagegesellschaft	
LLB Invest KAG	
Heßgasse I	
1010 Wien	
Österreich	
https://www.llb.at	



Wertentwicklung*		1J	3J p.a.	5J p.a.
Performance vor AGA		-0,01%	-1,27%	-4,00%
Performance nach max. AGA		-0,01%	-1,27%	-4,00%
Kennzahlen*		1J	3J	5J
Sharpe Ratio		-0,97	-1,31	-1,45
Volatilität		+2,73%	+2,99%	+4,59%

* Performanceergebnisse der Vergangenheit lassen keine Rückschlüsse auf die künftige Entwicklung zu.

Fondsstrategie

Der PCI - Diversified Multi Asset Select Strategy ("Investmentfonds", "Fonds") ist darauf ausgerichtet, einen Vermögenszuwachs durch Investition in ein breit diversifiziertes Portfolio unter Inkaufnahme entsprechender Risiken zu erzielen. Der Investmentfonds investiert gemäß einer aktiven Anlagestrategie und nimmt dabei keinen Bezug auf einen Index/Referenzwert.

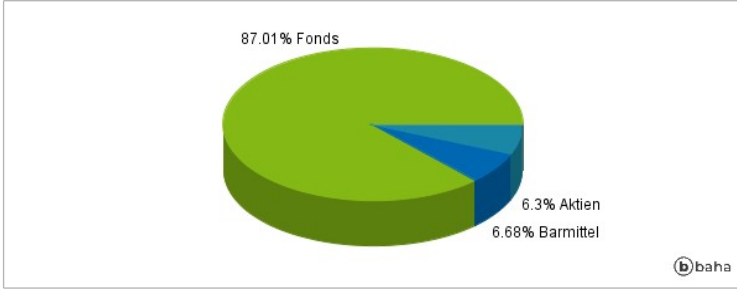
Der Investmentfonds kann bis zu 100% des Fondsvermögens in Schuldtitel, in Geldmarktinstrumente, bis zu 70% in Aktien, bis zu 100% des Fondsvermögens in Sichteinlagen (bzw. Derivative Instrumente dürfen als Teil der Anlagestrategie und zur Absicherung eingesetzt werden).

Kommentar:

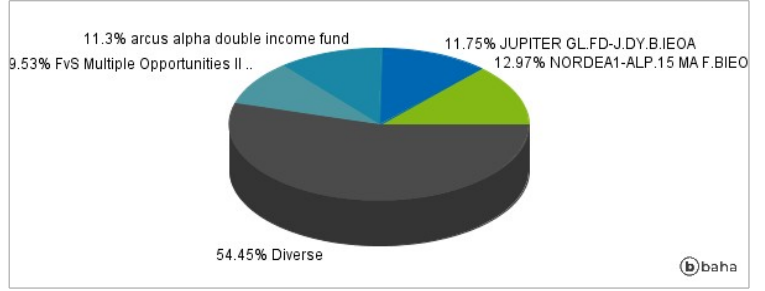
Fondsspezifische Information

Im Rahmen der Anlagestrategie kann überwiegend in Einlagen investiert werden. Im Rahmen der Anlagestrategie kann in wesentlichem Umfang in Derivate investiert werden. Im Rahmen der Anlagestrategie kann überwiegend in andere Investmentfonds investiert werden. Die Fondsbestimmungen des PCI-Diversified M.A.Select Strat.TI wurden durch die FMA bewilligt. Der PCI-Diversified M.A.Select Strat.TI kann mehr als 35 % des Fondsvermögens in Wertpapiere/Geldmarktinstrumente folgender Emittenten investieren: die von allen EU-Ländern (Belgien, Bulgarien, Dänemark, Deutschland, Estland, Finnland, Frankreich, Griechenland, Italien, Irland, Kroatien, Lettland, Litauen, Luxemburg, Malta, Niederlande, Österreich, Polen, Portugal, Rumänien, Schweden, Slowenien, Slowakei, Spanien, Tschechien, Ungarn, Zypern), von allen Bundesländer Österreichs (Wien, Niederösterreich, Oberösterreich, Salzburg, Steiermark, Kärnten, Tirol, Vorarlberg, Burgenland), von allen Bundesländer Deutschlands (Baden-Württemberg, Bayern, Berlin, Brandenburg, Bremen, Hamburg, Hessen, Mecklenburg-Vorpommern, Niedersachsen, Nordrhein-Westfalen, Rheinland-Pfalz, Saarland, Sachsen-Anhalt, Schleswig-Holstein, Thüringen), von folgenden Drittländern: Großbritannien, Norwegen, Schweiz, USA, Kanada, Australien, Neuseeland, Japan, Hongkong, Chile, Brasilien, Indien, Island, Israel, Mexiko, Russland, Südafrika, Südkorea, Türkei, und Singapur..

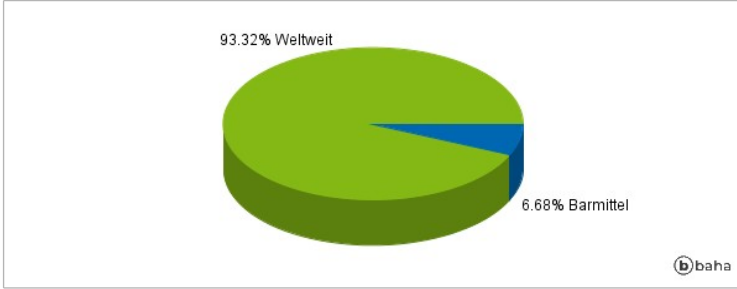
Anlagearten



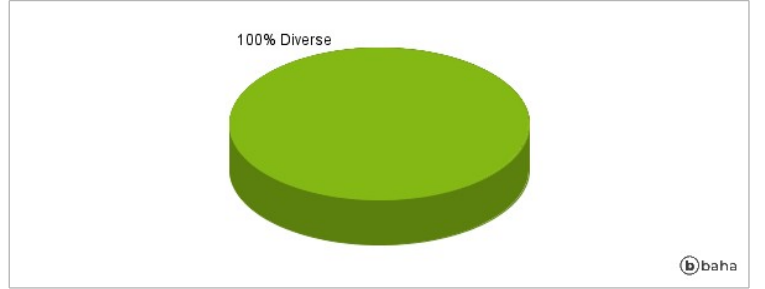
Größte Positionen



Länderverteilung



Branchenverteilung



Historische Daten: 01/2025

Erstellt: 29.01.2025 07:10