

**FUNDament Total Return - I / DE000A2H8901 / A2H890 / Axxion**

<b>Aktuell 02.04.2026<sup>1</sup></b>	<b>Region</b>	<b>Branche</b>	<b>Ausschüttungsart</b>	<b>Typ</b>
182,45 EUR	weltweit	Mischfonds/flexibel	ausschüttend	Gemischter Fonds



<b>Risikokennzahlen</b>	
SRI	1 2 3 <b>4</b> 5 6 7
<b>Jahresperformance</b>	
2025	+23,40%
2024	-21,30%
2023	-7,98%
2022	+12,44%
2021	+10,11%

Performanceergebnisse der Vergangenheit lassen keine Rückschlüsse auf die künftige Entwicklung zu.

<b>Stammdaten</b>		<b>Konditionen</b>		<b>Sonstige Kennzahlen</b>	
Fondart	Einzelfond	Ausgabeaufschlag	0,00%	Mindestveranlagung	EUR 250.000,00
Kategorie	Mischfonds	Managementgebühr	1,37%	Sparplan	Nein
Fondsunterkategorie	Mischfonds/flexibel	Depotgebühr	0,08%	UCITS / OGAW	Ja
Ursprungsland	Deutschland	Tilgungsgebühr	0,00%	Gewinnbeteiligung	10,00%
Tranchenvolumen	(02.04.2026) EUR 1,66 Mio.	Sonstige lfd. Kosten (28.02.2026)	1,58%	Umschichtgebühr	0,00%
Gesamt-Fondsvolumen	(02.04.2026) EUR 9,17 Mio.	Transaktionskosten	1,52%	<b>Fondsgesellschaft</b>	
Auflegedatum	15.02.2018	<b>Ausschüttungen</b>		Axxion	
KESSt-Meldefonds	Ja	04.12.2020	0.06 EUR	15, rue de Flaxweiler, 6776, Grevenmacher	
Beginn des Geschäftsjahres	01.12.	04.12.2019	0.36 EUR	Luxemburg	
Nachhaltigkeitsfondsart	-	<a href="https://www.axxion.lu">https://www.axxion.lu</a>			
Fondsmanager	-				
Thema	-				

Performance	1M	6M	YTD	1J	2J	3J	5J	seit Beginn
Performance	-7,41%	+30,06%	+17,66%	+61,95%	+27,86%	+8,76%	+21,31%	+83,16%
Performance p.a.	-	-	-	+61,95%	+13,08%	+2,84%	+3,95%	+7,73%
Performance p.a. nach max. AGA	-	-	-	+61,95%	+13,08%	+2,84%	+3,94%	+7,71%
Sharpe Ratio	-2,47	2,67	3,09	3,02	0,52	0,04	0,11	0,41
Volatilität	25,02%	25,18%	29,59%	19,80%	21,13%	19,55%	16,28%	13,62%
Schlechtester Monat	-	-7,71%	-7,71%	-7,71%	-7,71%	-8,69%	-8,69%	-8,69%
Bester Monat	-	+15,08%	+15,08%	+15,08%	+15,08%	+15,08%	+15,08%	+15,08%
Maximaler Verlust	-13,21%	-13,21%	-13,21%	-13,21%	-35,05%	-41,06%	-43,46%	-43,46%

**Vertriebszulassung**  
 Österreich, Deutschland;

1. Wichtiger Hinweis zum Aktualisierungsstand: Das angegebene Datum bezieht sich ausschließlich auf die Berechnung des NAV.

RISIKOHINWEISE: Die Informationen auf dieser Seite dienen ausschließlich zu Informationszwecken und sollten weder als Verkaufsangebot noch als Aufforderung zum Kauf des Wertpapiers oder einer Empfehlung zugunsten des Wertpapiers verstanden werden. Die baha GmbH und die BAWAG P.S.K. Bank für Arbeit und Wirtschaft und Österreichische Postsparkasse Aktiengesellschaft übernehmen trotz sorgfältigster Recherche keinerlei Haftung für die Richtigkeit der angegebenen Daten.  
 Factsheet erstellt von: www.baha.com am 07.04.2026 19:56

### Investmentstrategie

Daneben kann das Fondsvermögen auch in strukturierte Produkte investiert werden. Zur Erreichung der vorgenannten Anlageziele ist auch der Einsatz von Derivaten vorgesehen. Darüber hinaus kann je nach Einschätzung der Marktlage für den Fonds innerhalb der gesetzlich zulässigen Grenzen zeitweilig auch bis zu 75 Prozent des Fondsvermögens in Geldmarktinstrumenten, Festgeldern und flüssigen Mitteln gehalten werden. Der Fonds berücksichtigt Nachhaltigkeitsrisiken bei den Investitionsentscheidungen gemäß Artikel 6 der Verordnung (EU) 2019/2088 über nachhaltigkeitsbezogene Offenlegungspflichten im Finanzdienstleistungssektor. Der Fonds bildet weder einen Wertpapierindex ab, noch orientiert sich die Gesellschaft für den Fonds an einem festgelegten Vergleichsmaßstab. Das Fondsmanagement entscheidet nach eigenem Ermessen aktiv über die Auswahl der Vermögensgegenstände unter Berücksichtigung von Analysen und Bewertungen von Unternehmen sowie volkswirtschaftlichen und politischen Entwicklungen. Es zielt darauf ab, eine positive Wertentwicklung zu erzielen. Mehr als 25 Prozent des Vermögens werden in Kapitalbeteiligungen angelegt. Die Gesellschaft darf bis zu 10 Prozent des Wertes des Fonds in Anteile an Zielfonds anlegen, sofern diese offene in- und ausländische Investmentvermögen sind.

### Fondsspezifische Informationen

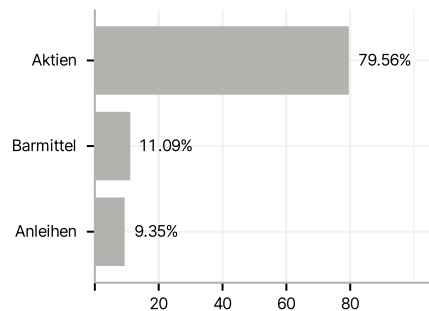
Im Rahmen der Anlagestrategie kann in wesentlichem Umfang in Derivate investiert werden. Die Fondsbestimmungen des FUNDament Total Return - I wurden durch die FMA bewilligt. Der FUNDament Total Return - I kann mehr als 35 % des Fondsvermögens in Wertpapiere/Geldmarktinstrumente folgender Emittenten investieren: Die Bundesrepublik Deutschland, Die Bundesländer: , Baden-Württemberg, Bayern, Berlin, Brandenburg, Bremen, Hamburg, Hessen, Mecklenburg-Vorpommern, Niedersachsen, Nordrhein-Westfalen, Rheinland-Pfalz, Saarland, Sachsen, Sachsen-Anhalt, Schleswig-Holstein, Thüringen, Europäische Union, Als EU-Mitgliedstaaten: , Belgien, Bulgarien, Dänemark, Estland, Finnland, Frankreich, Griechenland, Vereinigtes Königreich Großbritannien und Nordirland (solange das Vereinigte Königreich EU-Mitgliedstaat ist), Republik Irland, Italien, Kroatien, Lettland, Litauen, Malta, Polen, Luxemburg, Niederlande, Österreich, Portugal, Rumänien, Schweden, Slowakei, Slowenien, Spanien, Tschechische Republik, Ungarn, Republik Zypern, Als Vertragsstaaten des Abkommens über den Europäischen Wirtschaftsraum: , Island, Liechtenstein, Norwegen, Als Mitgliedstaaten der Organisation für wirtschaftliche Zusammenarbeit und Entwicklung, die nicht Mitglied des EWR sind: , Australien, Japan, Kanada, Südkorea, Mexiko, Neuseeland, Schweiz, Türkei, Vereinigte Staaten von Amerika, Chile, Israel, Vereinigtes Königreich Großbritannien und Nordirland (sobald das Vereinigte Königreich nicht mehr EU-Mitgliedstaat ist), Als internationale Organisationen, der mindestens ein Mitgliedstaat der EU angehört: , EURATOM.

### Investmentziel

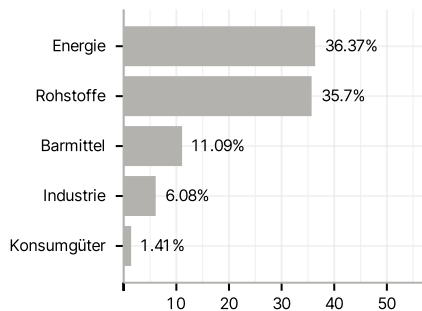
Das Anlageziel des FUNDament Total Return ist es, einen langfristig überdurchschnittlichen Wertzuwachs zu erzielen. Eine flexible Gewichtung verschiedener Anlageklassen soll je nach Einschätzung der aktuellen Wirtschafts- und Kapitalmarktlage ein attraktives Rendite-/Risikoverhältnis ermöglichen. Zur Erreichung der Anlageziele wird beabsichtigt, das Fondsvermögen überwiegend in Aktien und Anleihen zu investieren.

Veranlagungsstruktur

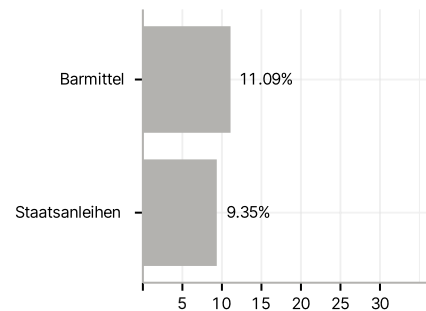
Anlagearten



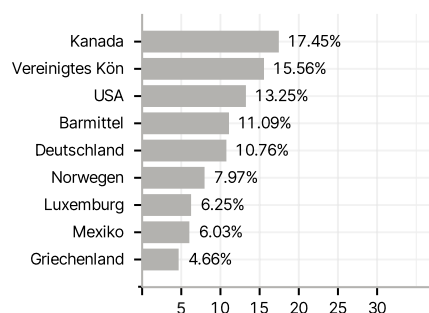
Branchen



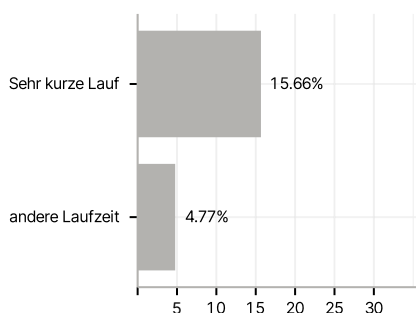
Emittenten



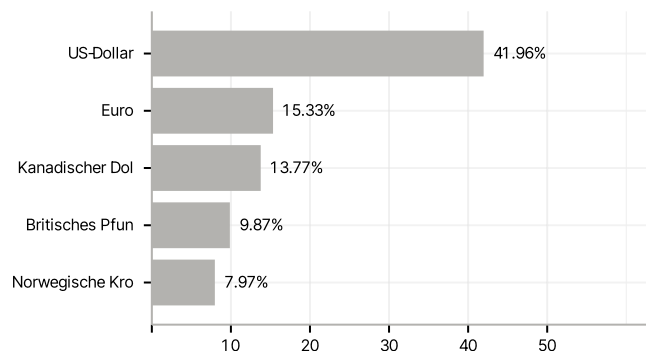
Länder



Laufzeiten



Währungen



Größte Positionen

