

M110 (VT) (AT0000A287L2)

KAG: LLB Invest KAG

ISIN: AT0000A287L2

Rücknahmepreis: 101,53 EUR

Stand: 04.04.2025

| | |
|--|---------------------|
| Auflagedatum | 21.05.19 |
| Ausgabeaufschlag | 2,00% |
| Konditionsdetails auf www.bawag.at | |
| Fondsvolumen | 3.20 Mio. |
| Ertragstyp | vollthesaurierend |
| Letzte Ausschüttung | keine |
| Anlageregion | weltweit |
| Fondstyp | Mischfonds/flexibel |
| Fondsmanager | n.a |

Kapitalanlagegesellschaft

LLB Invest KAG

Heßgasse 1

1010 Wien

Österreich

<https://www.llb.at>



Wertentwicklung*

| | IJ | 3J p.a. | 5J p.a. |
|---------------------------|--------|---------|---------|
| Performance vor AGA | +3,24% | +1,51% | +0,46% |
| Performance nach max. AGA | +1,22% | +0,84% | +0,06% |

Kennzahlen*

| | IJ | 3J | 5J |
|--------------|--------|--------|--------|
| Sharpe Ratio | 2,17 | -1,57 | -4,17 |
| Volatilität | +0,41% | +0,54% | +0,45% |

* Performanceergebnisse der Vergangenheit lassen keine Rückschlüsse auf die künftige Entwicklung zu.

Fondsstrategie

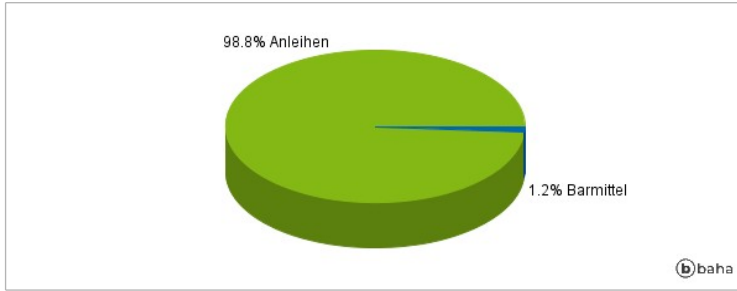
In Rahmen des Fondsmanagements werden mindestens 75% des Fondsvolumens in Vermögenswerte mit ökologischen/sozialen Merkmalen investiert. Der M110 ("Investmentfonds", "Fonds") strebt als Anlageziel einen langfristigen Kapitalzuwachs an. Der Fonds investiert gemäß einer aktiven Anlagestrategie und nimmt dabei keinen Bezug auf einen Index/Referenzwert. Der Investmentfonds kann bis zu 100% des Fondsvermögens in Schuldtitel, in Geldmarktinstrumente, in Aktien, in Sichteinlagen (bzw. kündbare Einlagen) und/oder bis zu 10% des Fondsvermögens in andere Fonds investieren. Derivative Instrumente dürfen als Teil der Anlagestrategie und zur Absicherung eingesetzt werden.

Kommentar:

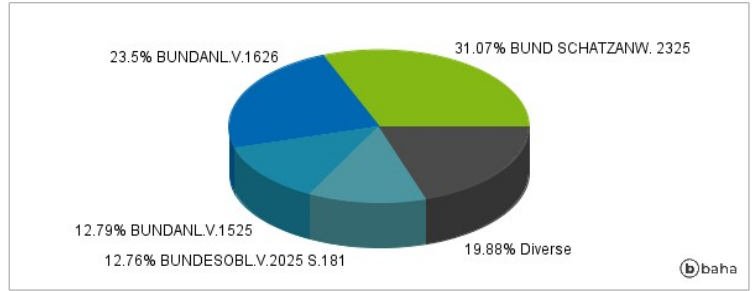
Fondsspezifische Information

Im Rahmen der Anlagestrategie kann überwiegend in Einlagen investiert werden. Im Rahmen der Anlagestrategie kann in wesentlichem Umfang in Derivate investiert werden. Die Fondsbestimmungen des M110 (VT) wurden durch die FMA bewilligt. Der M110 (VT) kann mehr als 35 % des Fondsvermögens in Wertpapiere/Geldmarktinstrumente folgender Emittenten investieren: die von Australien, Belgien, Brasilien, Chile, Dänemark, Deutschland, Estland, Finnland, Frankreich, Griechenland, Indien, Irland, Island, Israel, Italien, Japan, Kanada, Liechtenstein, Luxemburg, Mexiko, Neuseeland, Niederlande, Norwegen, Österreich, Polen, Portugal, Russland, Schweden, Schweiz, Slowakische Republik, Slowenien, Spanien, Südafrika, Südkorea, Tschechische Republik, Türkei, Ungarn, Vereinigtes Königreich Großbritannien und Nordirland, Vereinigte Staaten von Amerika begeben oder garantiert werden.

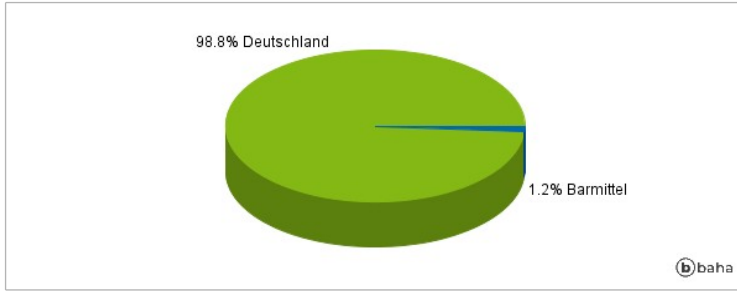
Anlagearten



Größte Positionen



Länderverteilung



Branchenverteilung



Historische Daten: 04/2025

Erstellt: 07.04.2025 12:24