Created with RealObjects PDFreactor(R) Web Service Evaluation Version | https://www.pdfreactor.com

Vanguard Euro Government Bond Index Fund - GBP Hedged Acc / IE00BFRTD722 / A1W75X / Vanguard Group (IE)

Aktuell 20.11.2026 [1]	Region	Branche	Ausschüttungsart	Typ
124,59 GBP	Euroland	Anleihen Staaten	thesaurierend	Rentenfonds



Performanceergebnisse der Vergangenheit lassen keine Rückschlüsse auf die künftige Entwicklung zu.

Risikokennzahlen

SRI 1 2 **3** 4 5 6 7

Jahresperformance

2025	+2,68%
2024	+3,17%
2023	+8,54%
2022	-17,45%
2021	-2,83%

Stammdaten

Fondart	Einzelfond
Kategorie	Anleihen
Fondsunterkategorie	Anleihen Staaten
Ursprungsland	Irland
Tranchenvolumen	(20.11.2026) EUR 173,19 Mio.
Gesamt-Fondsvolumen	(20.11.2026) EUR 8,39 Mrd.
Auflagedatum	31.01.2014
KESt-Meldefonds	Ja
Beginn des Geschäftsjahres	01.01.
Nachhaltigkeitsfondsart	-
Fondsmanager	Vanguard Global Advisers LLC
	Vanguard Global Advisers, LLC, Global Fixed Income Team
Thema	-

Konditionen

Ausgabeaufschlag	0,00%
Managementgebühr	0,12%
Depotgebühr	-
Tilgungsgebühr	0,00%
Sonstige lfd. Kosten	(29.09.2026) 0,12%
Transaktionskosten	0,00%

Sonstige Kennzahlen

Mindestveranlagung	EUR 1.000.
Sparplan	
UCITS / OGAW	
Gewinnbeteiligung	
Umschichtgebühr	

Fondsgesellschaft

Vanguard Gr

70 SIR JOHN ROGERSON'S QUAY, DUBLIN 2, D02 R296, D

www.ie.va

Performance	1M	6M	YTD	1J	2J	3J	5J	seit Beginn
Performance	+0,90%	-0,60%	-0,27%	-0,31%	+2,82%	+10,65%	-6,50%	+24,59%
Performance p.a.	-	-	-	-0,31%	+1,40%	+3,43%	-1,34%	+1,73%
Performance p.a. nach max. AGA	-	-	-	-0,31%	+1,40%	+3,43%	-1,33%	+1,73%
Sharpe Ratio	2,34	-1,00	-0,72	-0,75	-0,35	0,13	-0,69	-0,24
Volatilität	3,51%	4,04%	4,39%	4,24%	4,12%	4,44%	6,08%	4,73%
Schlechtester Monat	-	-1,99%	-2,49%	-2,49%	-2,49%	-2,49%	-5,16%	-5,16%
Bester Monat	-	+1,24%	+1,54%	+1,54%	+2,27%	+3,69%	+4,15%	+4,15%
Maximaler Verlust	-0,80%	-4,20%	-4,39%	-4,39%	-4,39%	-4,39%	-19,37%	-20,37%

Vertriebszulassung

Österreich, Deutschland, Schweiz;

1. Wichtiger Hinweis zum Aktualisierungsstand: Das angegebene Datum bezieht sich ausschließlich auf die Berechnung des NAV.

RISIKOHINWEISE: Die Informationen auf dieser Seite dienen ausschließlich zu Informationszwecken und sollten weder als Verkaufsangebot noch als Aufforderung zum Kauf des Wertpapieres oder einer Empfehlung zugunsten des Wertpapieres verstanden werden. Die baha GmbH und die BAWAG P.S.K. Bank für Arbeit und Wirtschaft und Österreichische Postsparkasse Aktiengesellschaft übernehmen trotz sorgfältigster Recherche keinerlei Haftung für die Richtigkeit der angegebenen Daten.
Factsheet erstellt von: www.baha.com am 24.11.2026 01:37

Created with RealObjects PDFreactor(R) Web Service Evaluation Version | https://www.pdfreactor.com



REALOBJECTS

PDFreactor®

Evaluation Version

This PDF document was created by an evaluation version of RealObjects PDFreactor 12.2.1 (17349). The evaluation version is fully functional, but includes this information page. It must not be used for production purposes. The information page and all other evaluation notices must not be removed from the PDF file.

NOTE: Conversions in evaluation mode might be slower and the results might have a larger file size than in production mode.

Buy PDFreactor

To buy a PDFreactor license follow this link:

Buy PDFreactor online

About PDFreactor

RealObjects PDFreactor is a powerful formatting processor for converting HTML and XML documents into PDF. It uses Cascading Style Sheets (CSS) to define page layout and styles. The server-side tool enables a great variety of applications in the fields of ERP, eCommerce and Electronic Publishing.

PDFreactor supports HTML5, CSS3 and JavaScript.

It allows you to dynamically generate PDF documents such as invoices, delivery notes and shipping documents on-the-fly. PDFreactor allows you to easily add server-based PDF generation functionality to your application or service. Since PDFreactor runs on a server, the end-user in general does not need any software other than a PDF viewer.

For more information visit **www.pdfreactor.com**

Created with RealObjects PDFreactor(R) Web Service Evaluation Version | https://www.pdfreactor.com

Vanguard Euro Government Bond Index Fund - GBP Hedged Acc / IE00BFRTD722 / A1W75X / Vanguard Group (IE)

Investmentstrategie

Der Index umfasst auf Euro lautende Staatsanleihen der Eurozone mit Investment-Grade-Rating sowie regierungsnahe Anleihen mit Laufzeiten von mehr als einem Jahr. Die Eurozone umfasst alle Länder der Europäischen Union, die den Euro als Währung verwenden.

Fondsspezifische Informationen

Im Rahmen der Anlagestrategie kann in wesentlichem Umfang in Derivate investiert werden. Die Fondsbestimmungen des Vanguard Euro Government Bond Index Fund - GBP Hedged Acc wurden durch die FMA bewilligt. Der Vanguard Euro Government Bond Index Fund - GBP Hedged Acc kann mehr als 35 % des Fondsvermögens in Wertpapiere/Geldmarktinstrumente folgender Emittenten investieren: by any EU Member State, its local authorities, non-EU Member States or public international body of which one or more EU Member States are members. The individual issuers may be drawn from the following list: OECD Governments (provided the relevant issues are investment grade), the Governments of Brazil, China or India (provided the relevant issues are investment grade), Government of Singapore, European Investment Bank, European Bank for Reconstruction and Development, International Finance Corporation, International Monetary Fund, Euratom, The Asian Development Bank, European Central Bank, Council of Europe, Eurofima, African Development Bank, International Bank for Reconstruction and Development (The World Bank), The Inter American Development Bank, European Union, Federal National Mortgage Association (Fannie Mae), Federal Home Loan Mortgage Corporation (Freddie Mac), Government National Mortgage Association (Ginnie Mae), Student Loan Marketing Association (Sallie Mae), Federal Home Loan Bank, Federal Farm Credit Bank, Tennessee Valley Authority, and Straight-A Funding LLC..

Investmentziel

Der Fonds verfolgt einen Passivmanagement- bzw. Indexierungsanlageansatz, indem er Wertpapiere physisch erwirbt und versucht, die Wertentwicklung des Bloomberg Euro Government Float Adjusted Bond Index (der "Index") nachzubilden.

Veranlagungsstruktur

Anlagearten

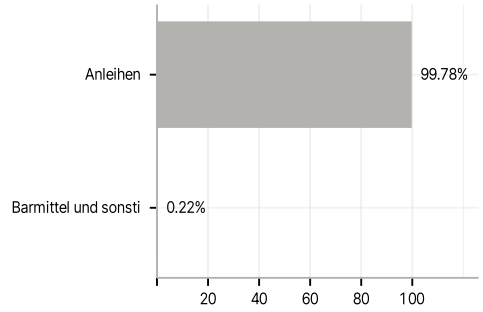

Emittenten

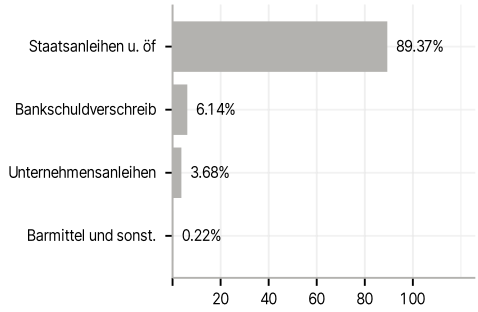

Länder

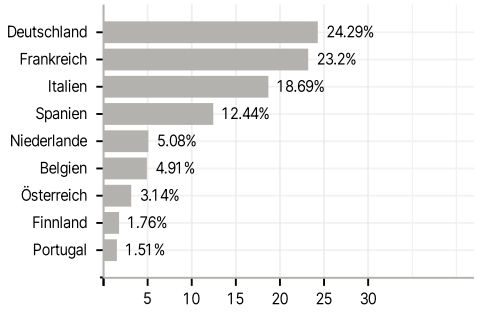

Laufzeiten

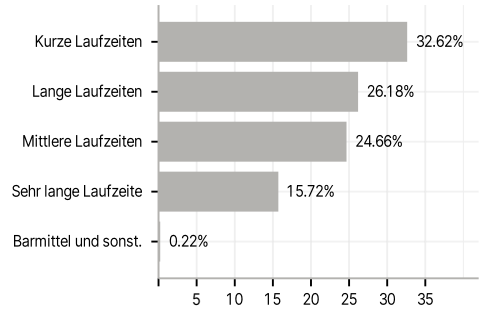

Währungen

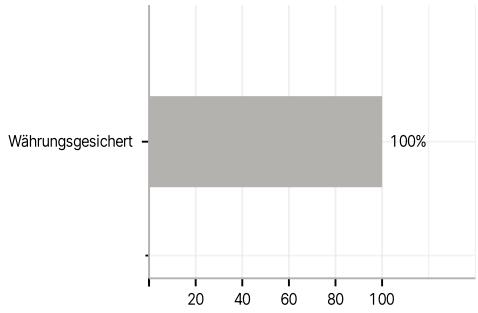

Größte Positionen

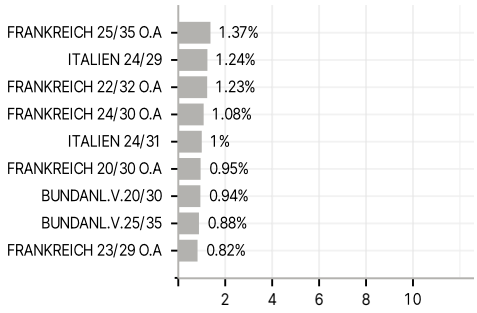

RISIKOHINWEISE: Die Informationen auf dieser Seite dienen ausschließlich zu Informationszwecken und sollten weder als Verkaufsangebot noch als Aufforderung zum Kauf des Wertpapieres oder einer Empfehlung zugunsten des Wertpapieres verstanden werden. Die baha GmbH und die BAWAG P.S.K. Bank für Arbeit und Wirtschaft und Österreichische Postsparkasse Aktiengesellschaft übernehmen trotz sorgfältigster Recherche keinerlei Haftung für die Richtigkeit der angegebenen Daten.
Factsheet erstellt von: www.baha.com am 24.11.2026 01:37

Created with RealObjects PDFreactor(R) Web Service Evaluation Version | https://www.pdfreactor.com