

R-co Thematic Silver Plus I EUR / FR0010906305 / A2JE08 / Rothsch.&Co AM

Aktuell 08.04.2026¹	Region	Branche	Ausschüttungsart	Typ
183424,70 EUR	Euroland	enmix	thesaurierend	Aktienfonds



Risikokennzahlen

SRI	1	2	3	4	5	6	7
-----	---	---	---	----------	---	---	---

Jahresperformance

2025	+6,16%
2024	+2,57%
2023	+10,12%
2022	-19,05%
2021	+23,64%

Performanceergebnisse der Vergangenheit lassen keine Rückschlüsse auf die künftige Entwicklung zu.

Stammdaten		Konditionen		Sonstige Kennzahlen	
Fondart	Einzelfond	Ausgabeaufschlag	4,00%	Mindestveranlagung	EUR 1.000.000,00
Kategorie	Aktien	Managementgebühr	0,75%	Sparplan	Nein
Fondsunterkategorie	Branchenmix	Depotgebühr	-	UCITS / OGAW	Ja
Ursprungsland	Frankreich	Tilgungsgebühr	0,00%	Gewinnbeteiligung	0,00%
Tranchenvolumen	(08.04.2026) EUR 15,86 Mio.	Sonstige lfd. Kosten	(21.02.2025) 1,02%	Umschichtgebühr	-
Gesamt-Fondsvolumen	(08.04.2026) EUR 76,05 Mio.	Transaktionskosten	0,39%	Fondsgesellschaft	
Auflegedatum	08.09.2015	Rothsch.&Co AM			
KESSt-Meldefonds	Ja	29 avenue de Messine, 75008, Paris			
Beginn des Geschäftsjahres	01.01.	Frankreich			
Nachhaltigkeitsfondsart	-	https://www.rothschildandco.com			
Fondsmanager	Nathalie Bourdoncle Valérie Oelhoffen				
Thema	-				

Performance	1M	6M	YTD	1J	2J	3J	5J	seit Beginn
Performance	+2,30%	-2,14%	-3,51%	+6,83%	+0,33%	+7,13%	+10,08%	+83,42%
Performance p.a.	-	-	-	+6,83%	+0,17%	+2,33%	+1,94%	+5,90%
Performance p.a. nach max. AGA	-	-	-	+2,72%	-1,78%	+0,99%	+1,14%	+5,50%
Sharpe Ratio	1,67	-0,52	-0,99	0,37	-0,17	0,01	-0,02	0,26
Volatilität	17,74%	12,39%	14,72%	12,73%	12,09%	11,39%	13,28%	14,16%
Schlechtester Monat	-	-7,83%	-7,83%	-7,83%	-7,83%	-7,83%	-9,23%	-9,23%
Bester Monat	-	+3,34%	+3,34%	+3,34%	+6,30%	+6,30%	+6,62%	+9,66%
Maximaler Verlust	-5,03%	-10,78%	-10,78%	-10,78%	-14,38%	-14,38%	-28,23%	-28,23%

Vertriebszulassung

Österreich, Deutschland, Schweiz;

1. Wichtiger Hinweis zum Aktualisierungsstand: Das angegebene Datum bezieht sich ausschließlich auf die Berechnung des NAV.

RISIKOHINWEISE: Die Informationen auf dieser Seite dienen ausschließlich zu Informationszwecken und sollten weder als Verkaufsangebot noch als Aufforderung zum Kauf des Wertpapiers oder einer Empfehlung zugunsten des Wertpapiers verstanden werden. Die baha GmbH und die BAWAG P.S.K. Bank für Arbeit und Wirtschaft und Österreichische Postsparkasse Aktiengesellschaft übernehmen trotz sorgfältigster Recherche keinerlei Haftung für die Richtigkeit der angegebenen Daten.
Factsheet erstellt von: www.baha.com am 11.04.2026 14:47

Investmentstrategie

Die Strategie des Teilfonds ist diskretionär und die Allokation ist wie folgt strukturiert: - zwischen 75 % und 100 % an einem oder mehreren Aktienmärkten in Aktien, die aus allen Industriesektoren stammen und alle Marktkapitalisierungen aufweisen können. Das Aktiensegment des Teilfonds besteht zu mindestens 80 % aus Titeln der geregelten Aktienmärkte der Länder der Eurozone und zu höchstens 20 % aus Aktien, die in Ländern außerhalb der Eurozone begeben wurden, darunter höchstens 10 % Aktien, die in Nicht-EU-Ländern begeben wurden (einschließlich in Nicht-OECD-Ländern, zu denen auch Schwellenländer gehören können)...

Fondsspezifische Informationen

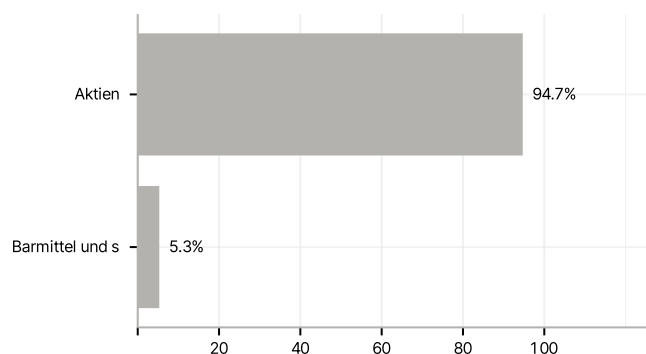
Im Rahmen der Anlagestrategie kann in wesentlichem Umfang in Derivate investiert werden.

Investmentziel

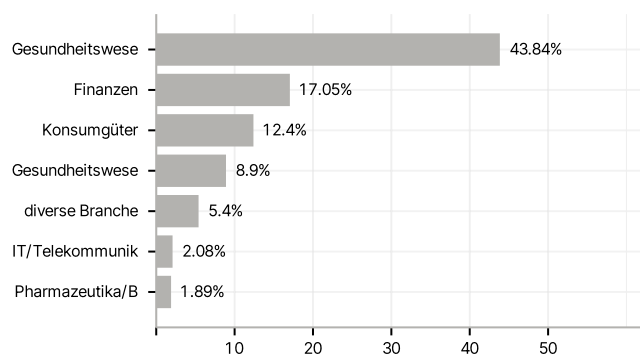
Das Anlageziel des Teilfonds mit der Klassifizierung "Aktien aus Ländern der Europäischen Union" besteht darin, durch eine diskretionäre Anlage bei einer empfohlenen Mindestanlagedauer von fünf (5) Jahren eine höhere Wertentwicklung zu erzielen als der Referenzindex (Dow Jones Euro Stoxx mit Reinvestition der Nettodividenden). Die Zusammensetzung des Teilfonds kann erheblich von der des Referenzindex abweichen. Im Rahmen der Anlagestrategie werden jeden Monat bestimmte wirtschaftliche, geopolitische und finanzielle Faktoren sowie ihre voraussichtlichen Auswirkungen auf die Kursentwicklung der Unternehmen mit kleiner und mittlerer Marktkapitalisierung ermittelt und überwacht.

Veranlagungsstruktur

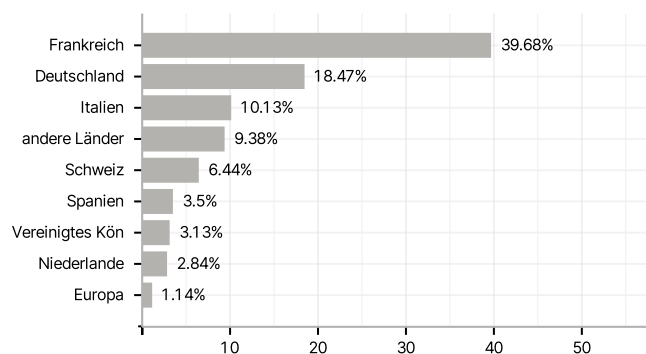
Anlagearten



Branchen



Länder



Größte Positionen

