

Trend Kairos European Opportunities P / DE000A2DTMB1 / A2DTMB / HANSAINVEST

Aktuell 02.04.2026¹	Region	Branche	Ausschüttungsart	Typ
180,56 EUR	Europa	enmix	ausschüttend	Aktienfonds



Risikokennzahlen

SRI	1	2	3	4	5	6	7
-----	---	---	---	---	---	---	---

Jahresperformance

2025	+18,96%
2024	-4,53%
2023	+17,52%
2022	-13,43%
2021	+23,20%

Performanceergebnisse der Vergangenheit lassen keine Rückschlüsse auf die künftige Entwicklung zu.

Stammdaten		Konditionen		Sonstige Kennzahlen	
Fondart	Einzelfond	Ausgabeaufschlag	5,00%	Mindestveranlagung	EUR 1.500,00
Kategorie	Aktien	Managementgebühr	1,80%	Sparplan	Nein
Fondsunterkategorie	Branchenmix	Depotgebühr	0,08%	UCITS / OGAW	Ja
Ursprungsland	Deutschland	Tilgungsgebühr	0,00%	Gewinnbeteiligung	15,00%
Tranchenvolumen	(02.04.2026) EUR 16,96 Mio.	Sonstige lfd. Kosten	(06.02.2026) 1,91%	Umschichtgebühr	-
Gesamt-Fondsvolumen	(02.04.2026) EUR 103,00 Mio.	Transaktionskosten	0,47%	Fondsgesellschaft	
Auflegedatum	15.04.2019	Ausschüttungen		HANSAINVEST	
KESSt-Meldefonds	Ja	30.10.2025	0.50 EUR	Kapstadtring 8, 22297, Hamburg	
Beginn des Geschäftsjahres	01.09.	04.11.2024	0.50 EUR	Deutschland	
Nachhaltigkeitsfondsart	-	01.11.2023	0.50 EUR	https://www.hansainvest.com	
Fondsmanager	Trend-Kairos-Capital GmbH	01.11.2022	0.50 EUR		
Thema	-	01.11.2021	0.50 EUR		

Performance	1M	6M	YTD	1J	2J	3J	5J	seit Beginn
Performance	-3,84%	-0,57%	-2,34%	+5,62%	+9,02%	+18,97%	+20,17%	+85,34%
Performance p.a.	-	-	-	+5,62%	+4,41%	+5,96%	+3,75%	+9,26%
Performance p.a. nach max. AGA	-	-	-	+0,59%	+1,90%	+4,25%	+2,74%	+8,48%
Sharpe Ratio	-1,74	-0,19	-0,60	0,19	0,13	0,23	0,09	0,38
Volatilität	22,39%	17,21%	18,61%	18,98%	18,21%	16,92%	18,28%	18,94%
Schlechtester Monat	-	-5,63%	-5,63%	-5,63%	-5,63%	-6,89%	-15,78%	-16,15%
Bester Monat	-	+2,41%	+2,41%	+6,74%	+6,74%	+12,04%	+12,04%	+22,51%
Maximaler Verlust	-8,43%	-11,77%	-11,77%	-13,34%	-18,31%	-18,31%	-31,24%	-33,61%

Vertriebszulassung

Österreich, Deutschland;

1. Wichtiger Hinweis zum Aktualisierungsstand: Das angegebene Datum bezieht sich ausschließlich auf die Berechnung des NAV.

RISIKOHINWEISE: Die Informationen auf dieser Seite dienen ausschließlich zu Informationszwecken und sollten weder als Verkaufsangebot noch als Aufforderung zum Kauf des Wertpapiers oder einer Empfehlung zugunsten des Wertpapiers verstanden werden. Die baha GmbH und die BAWAG P.S.K. Bank für Arbeit und Wirtschaft und Österreichische Postsparkasse Aktiengesellschaft übernehmen trotz sorgfältigster Recherche keinerlei Haftung für die Richtigkeit der angegebenen Daten.
Factsheet erstellt von: www.baha.com am 06.04.2026 17:15

Trend Kairos European Opportunities P / DE000A2DTMB1 / A2DTMB / HANSAINVEST

Investmentstrategie

Die Anlagestrategie des Fonds beinhaltet einen aktiven Managementprozess. Der Fonds bildet weder einen Wertpapierindex ab, noch orientiert sich die Gesellschaft für den Fonds an einem festgelegten Vergleichsmaßstab. Dies bedeutet, dass der Fondsmanager die für den Fonds zu erwerbenden Vermögensgegenstände auf Basis eines festgelegten Investitionsprozesses aktiv identifiziert, im eigenen Ermessen auswählt und nicht passiv einen Referenzindex nachbildet. Grundlage des Investitionsprozesses ist ein etablierter Research Prozess, bei dem der Fondsmanager potentiell interessante Unternehmen, Regionen, Staaten oder Wirtschaftszweige insbesondere auf Basis von Datenbankanalysen, Unternehmensberichten, Wirtschaftsprognosen, öffentlich verfügbaren Informationen und persönlichen Eindrücken und Gesprächen analysiert. Nach Durchführung dieses Prozesses entscheidet der Fondsmanager unter Beachtung der gesetzlichen Vorgaben und Anlagebedingungen über den Kauf und Verkauf des konkreten Vermögensgegenstandes.

Fondsspezifische Informationen

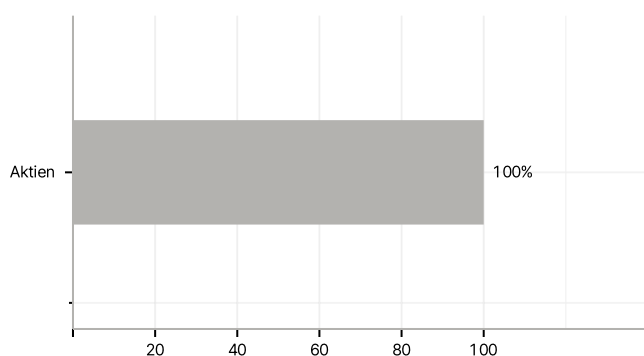
Im Rahmen der Anlagestrategie kann in wesentlichem Umfang in Derivate investiert werden.

Investmentziel

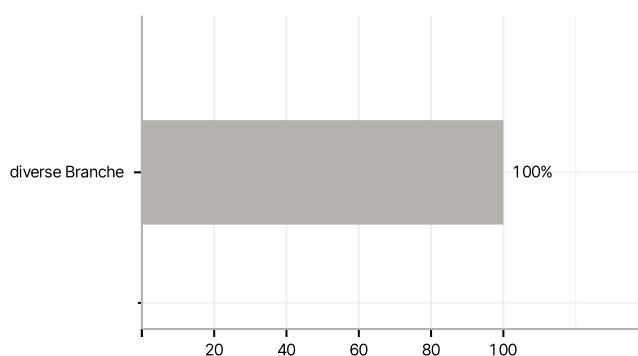
Ziel des Fonds ist es, eine langfristig attraktive Wertentwicklung zu erwirtschaften. Dabei wird die Erzielung einer Rendite bei angemessenem Risiko angestrebt. Um dies zu erreichen, investiert der Aktienfonds mind. 51% in Small und Midcaps in Europa. Das Fonds-Management verfolgt einen aktiven Ansatz und kann auch in andere Vermögensgegenstände investieren. Die selektive Auswahl der Aktien (Stock Picking) basiert auf einer fundamentalen Unternehmensanalyse. Das Fondsmanagement strebt grundsätzlich einen mittel- bis langfristigen Investmenthorizont an, kann aber auch kurzfristig agieren, um Investment-Chancen auszunutzen. Das Portfolio orientiert sich nicht an einer Indexbenchmark.

Veranlagungsstruktur

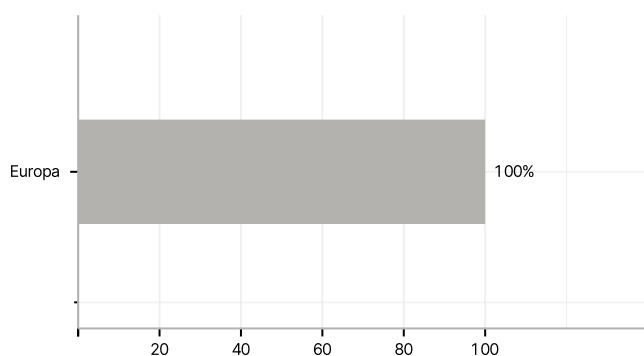
Anlagearten



Branchen



Länder



Größte Positionen

