

Deka-Europa Nebenwerte CF (A) / LU1496713741 / DK2J9P / Deka International

Aktuell 26.06.2026¹	Region	Branche	Ausschüttungsart	Typ
168,72 EUR	Europa	enmix	ausschüttend	Aktienfonds



Risikokennzahlen	
SRI	1 2 3 4 5 6 7
Jahresperformance	
2025	+6,01%
2024	-2,29%
2023	+7,65%
2022	-34,83%
2021	+18,15%

Performanceergebnisse der Vergangenheit lassen keine Rückschlüsse auf die künftige Entwicklung zu.

Stammdaten		Konditionen		Sonstige Kennzahlen	
Fondart	Einzelfond	Ausgabeaufschlag	5,26%	Mindestveranlagung	EUR 25,00
Kategorie	Aktien	Managementgebühr	1,50%	Sparplan	Nein
Fondsunterkategorie	Branchenmix	Depotgebühr	0,12%	UCITS / OGAW	Ja
Ursprungsland	Luxemburg	Tilgungsgebühr	0,00%	Gewinnbeteiligung	25,00%
Tranchenvolumen	(26.06.2026) EUR 124,27 Mio.	Sonstige lfd. Kosten	(16.04.2026) 1,69%	Umschichtgebühr	-
Gesamt-Fondsvolumen	-	Transaktionskosten	0,34%	Fondsgesellschaft	
Auflagedatum	30.11.2016	Ausschüttungen		Deka International	
KESSt-Meldefonds	Ja	28.11.2025	2.45 EUR	6, rue Lou Hemmer, L-1748, Senningerberg	
Beginn des Geschäftsjahres	01.10.	29.11.2024	2.28 EUR	Luxemburg	
Nachhaltigkeitsfondsart	-	24.11.2023	2.40 EUR	www.deka.de/deka-international	
Fondsmanager	-	13.11.2020	0.07 EUR		
Thema	-	15.11.2019	0.39 EUR		

Performance	1M	6M	YTD	1J	2J	3J	5J	seit Beginn
Performance	-2,04%	+18,83%	+18,34%	+19,64%	+17,47%	+32,15%	-6,70%	+79,55%
Performance p.a.	-	-	-	+19,64%	+8,38%	+9,73%	-1,38%	+6,30%
Performance p.a. nach max. AGA	-	-	-	+13,66%	+5,64%	+7,88%	-2,38%	+5,73%
Sharpe Ratio	-1,17	2,06	2,01	1,08	0,36	0,47	-0,21	0,24
Volatilität	20,37%	19,39%	19,76%	16,09%	16,68%	15,74%	17,29%	16,90%
Schlechtester Monat	-	-9,00%	-9,00%	-9,00%	-9,00%	-9,00%	-14,47%	-18,57%
Bester Monat	-	+13,06%	+13,06%	+13,06%	+13,06%	+13,49%	+13,49%	+16,29%
Maximaler Verlust	-4,43%	-12,36%	-12,36%	-12,36%	-21,43%	-22,14%	-45,87%	-45,87%

Vertriebszulassung

Österreich, Deutschland, Luxemburg;

1. Wichtiger Hinweis zum Aktualisierungsstand: Das angegebene Datum bezieht sich ausschließlich auf die Berechnung des NAV.

RISIKOHINWEISE: Die Informationen auf dieser Seite dienen ausschließlich zu Informationszwecken und sollten weder als Verkaufsangebot noch als Aufforderung zum Kauf des Wertpapiers oder einer Empfehlung zugunsten des Wertpapiers verstanden werden. Die baha GmbH und die BAWAG P.S.K. Bank für Arbeit und Wirtschaft und Österreichische Postsparkasse Aktiengesellschaft übernehmen trotz sorgfältigster Recherche keinerlei Haftung für die Richtigkeit der angegebenen Daten.
Factsheet erstellt von: www.baha.com am 27.06.2026 03:49

Deka-Europa Nebenwerte CF (A) / LU1496713741 / DK2J9P / Deka International

Investmentstrategie

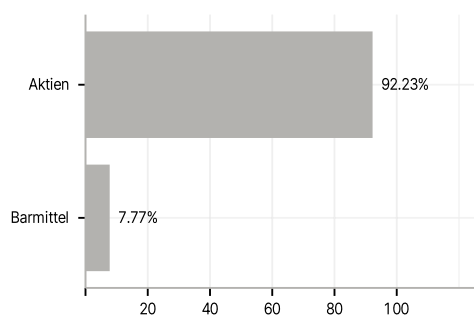
Dabei wird die Erzielung einer größtmöglichen Rendite bei gleichzeitig angemessenem Risiko für diese Anlageklasse angestrebt. Um dies zu erreichen, legt der Fonds überwiegend in Aktien von kleineren und mittleren Unternehmen mit Sitz in einem europäischen Staat an. Zu den kleinen bzw. mittleren Unternehmen zählen diejenigen Unternehmen, die gemessen an der zum Jahresende des vorangegangenen Kalenderjahres ermittelten Marktkapitalisierung (gesamtes Aktienkapital zum Börsenkurs) nicht zu den hundert größten europäischen Aktiengesellschaften zählen. Dem Fonds liegt ein aktiver Investmentansatz zugrunde.

Investmentziel

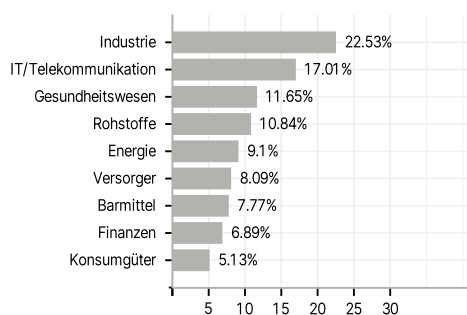
Anlageziel des Fonds ist es, einen mittel- bis langfristigen Kapitalzuwachs durch eine positive Entwicklung der Kurse der im Sondervermögen enthaltenen Aktien zu erwirtschaften.

Veranlagungsstruktur

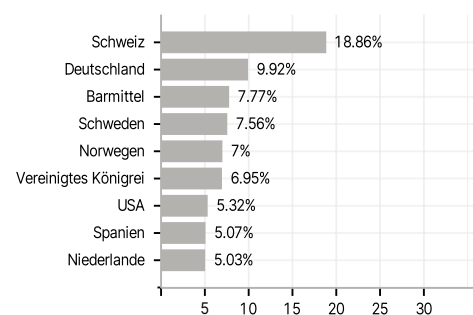
Anlagearten



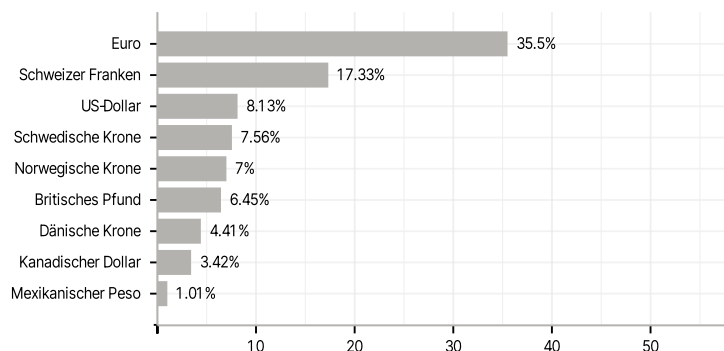
Branchen



Länder



Währungen



Größte Positionen

