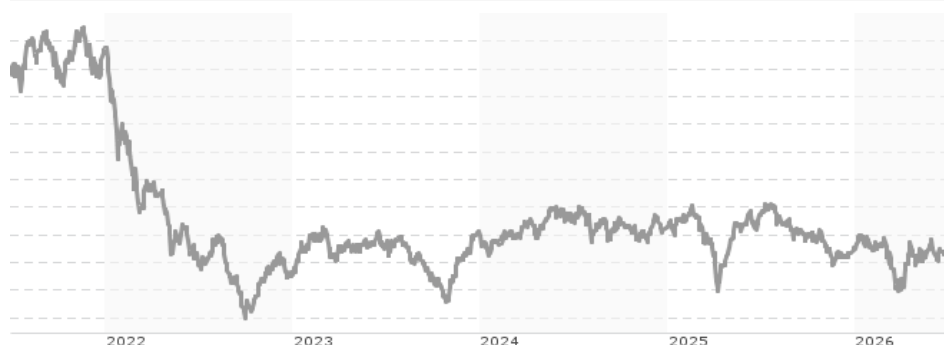


## LF - European Hidden Champions - Anteilklasse I / DE000A2PB6A0 / A2PB6A / Universal-Investment

<b>Aktuell 26.06.2026 <sup>1</sup></b>	<b>Region</b>	<b>Branche</b>	<b>Ausschüttungsart</b>	<b>Typ</b>
1341,34 EUR	Europa	enmix	ausschüttend	Aktienfonds



### Risikokennzahlen

SRI	1	2	3	4	5	6	7
-----	---	---	---	---	---	---	---

### Jahresperformance

2025	-5,25%
2024	+1,08%
2023	+12,18%
2022	-39,26%
2021	+8,71%

Performanceergebnisse der Vergangenheit lassen keine Rückschlüsse auf die künftige Entwicklung zu.

Stammdaten		Konditionen		Sonstige Kennzahlen	
Fondart	Einzelfond	Ausgabeaufschlag	5,00%	Mindestveranlagung	EUR 0,00
Kategorie	Aktien	Managementgebühr	1,21%	Sparplan	Nein
Fondsunterkategorie	Branchenmix	Depotgebühr	0,10%	UCITS / OGAW	Ja
Ursprungsland	Deutschland	Tilgungsgebühr	0,00%	Gewinnbeteiligung	20,00%
Tranchenvolumen	(26.06.2026) EUR 705888,400	Sonstige lfd. Kosten (21.03.2025)	1,30%	Umschichtgebühr	-
Gesamt-Fondsvolumen	(26.06.2026) EUR 7,72 Mio.	Transaktionskosten	0,40%	<b>Fondsgesellschaft</b>	
Auflagedatum	02.04.2019	<b>Ausschüttungen</b>		Universal-Investment	
KESSt-Meldefonds	Ja	15.05.2026	3.05 EUR	Theodor-Heuss-Allee 70, 60486, Frankfurt am Main	
Beginn des Geschäftsjahres	01.04.	15.05.2024	3.00 EUR	Deutschland	
Nachhaltigkeitsfondsart	-	15.05.2023	6.95 EUR	<a href="https://www.universal-investment.com">https://www.universal-investment.com</a>	
Fondsmanager	-	17.05.2021	10.00 EUR		
Thema	-	15.05.2020	5.00 EUR		

Performance	1M	6M	YTD	1J	2J	3J	5J	seit Beginn
Performance	-1,95%	-1,17%	-1,62%	-8,48%	-8,46%	-1,99%	-32,46%	+36,66%
Performance p.a.	-	-	-	-8,48%	-4,32%	-0,67%	-7,55%	+4,41%
Performance p.a. nach max. AGA	-	-	-	-12,84%	-6,63%	-2,27%	-8,45%	+3,70%
Sharpe Ratio	-1,62	-0,25	-0,29	-0,68	-0,41	-0,19	-0,57	0,12
Volatilität	14,18%	18,82%	19,15%	15,80%	16,30%	15,57%	17,18%	17,84%
Schlechtester Monat	-	-13,04%	-13,04%	-13,04%	-13,04%	-13,04%	-14,55%	-14,55%
Bester Monat	-	+8,18%	+8,18%	+8,18%	+8,18%	+12,69%	+12,69%	+17,01%
Maximaler Verlust	-5,77%	-14,22%	-14,22%	-20,61%	-20,61%	-20,61%	-48,82%	-49,61%

### Vertriebszulassung

Österreich, Deutschland;

1. Wichtiger Hinweis zum Aktualisierungsstand: Das angegebene Datum bezieht sich ausschließlich auf die Berechnung des NAV.

RISIKOHINWEISE: Die Informationen auf dieser Seite dienen ausschließlich zu Informationszwecken und sollten weder als Verkaufsangebot noch als Aufforderung zum Kauf des Wertpapiers oder einer Empfehlung zugunsten des Wertpapiers verstanden werden. Die baha GmbH und die BAWAG P.S.K. Bank für Arbeit und Wirtschaft und Österreichische Postsparkasse Aktiengesellschaft übernehmen trotz sorgfältigster Recherche keinerlei Haftung für die Richtigkeit der angegebenen Daten.  
Factsheet erstellt von: www.baha.com am 29.06.2026 19:16

## LF - European Hidden Champions - Anteilklasse I / DE000A2PB6A0 / A2PB6A / Universal-Investment

### Investmentstrategie

Um dies zu erreichen investiert der Fonds zu mindestens 51% in Wertpapieren und / oder Geldmarktinstrumenten von Ausstellern mit Sitz in Europa und / oder Bankguthaben bei Kreditinstituten mit Sitz in Europa. Zusätzlich gilt ebenfalls, dass mindestens 51% des Wertes des Fonds in Kapitalbeteiligungen (siehe hierzu im Verkaufsprospekt unter "Besondere Anlagebedingungen") angelegt werden. Der Fonds strebt Investitionen in wachstumsstarke Unternehmen aus dem europäischen Mittelstand mit einer Marktkapitalisierung von bis zu fünf Milliarden Euro an, vornehmlich Unternehmen, die einen positiven Beitrag zur Erreichung eines oder mehrerer der 17 Ziele für nachhaltige Entwicklung (SDGs) anstreben und den ökologisch-sozialen Strukturwandel der Wirtschaft vor allem als Innovatoren und Enabler mitgestalten und davon profitieren. Die Aktienauswahl bezieht insbesondere Unternehmen mit ein, die einen möglichst hohen Innovationsgrad aufweisen.

### Fondsspezifische Informationen

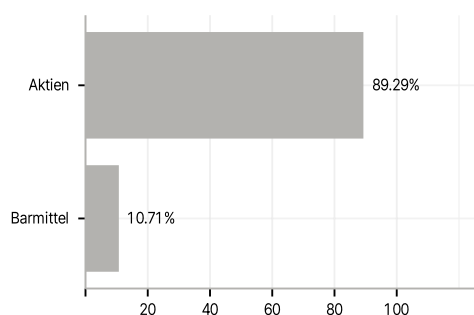
Im Rahmen der Anlagestrategie kann in wesentlichem Umfang in Derivate investiert werden.

### Investmentziel

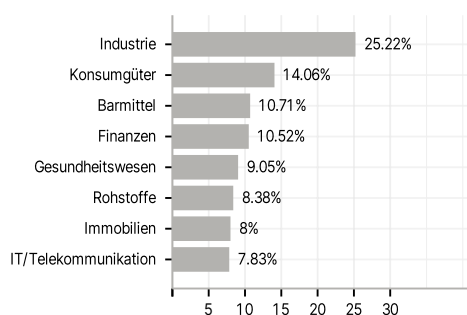
Der Fonds ist aktiv gemanagt. Der Fonds strebt als Anlageziel einen möglichst hohen Wertzuwachs an.

### Veranlagungsstruktur

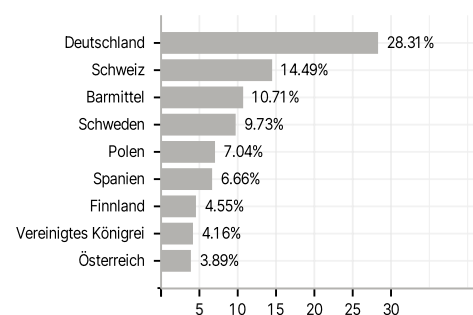
#### Anlagearten



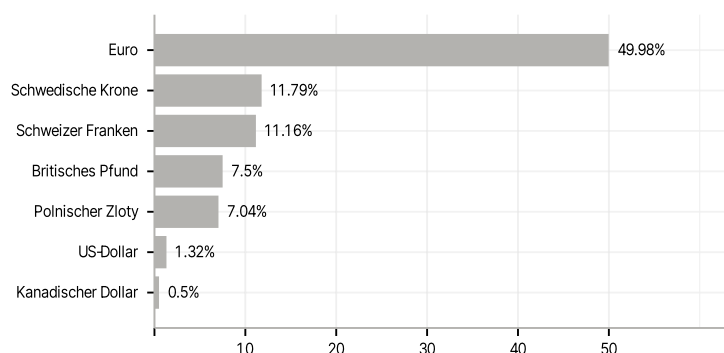
#### Branchen



#### Länder



#### Währungen



#### Größte Positionen

