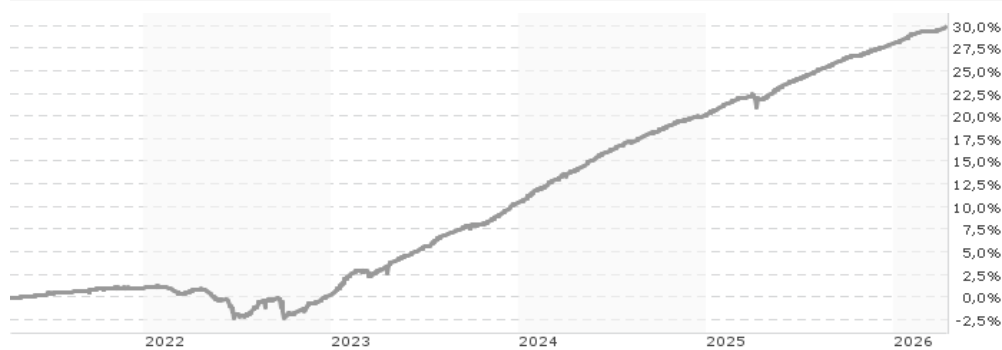


BlueBay Investment Grade Asset-Backed Credit Fund-G--GBP / LU1920264667 / A2PEFE / RBC BlueBay AM

Aktuell 13.04.2026 ¹	Region	Branche	Ausschüttungsart	Typ
140,24 GBP	weltweit	Anleihen Gemischt	thesaurierend	Rentenfonds



Risikokennzahlen	
SRI	1 2 3 4 5 6 7

Jahresperformance	
2025	+6,58%
2024	+8,75%
2023	+10,19%
2022	-0,75%
2021	+1,91%

Performanceergebnisse der Vergangenheit lassen keine Rückschlüsse auf die künftige Entwicklung zu.

Stammdaten		Konditionen		Sonstige Kennzahlen	
Fondart	Einzelfond	Ausgabeaufschlag	0,00%	Mindestveranlagung	EUR 10.000,00
Kategorie	Anleihen	Managementgebühr	0,15%	Sparplan	Nein
Fondsunterkategorie	Anleihen Gemischt	Depotgebühr	-	UCITS / OGAW	Ja
Ursprungsland	Luxemburg	Tilgungsgebühr	0,00%	Gewinnbeteiligung	0,00%
Tranchenvolumen	-	Sonstige lfd. Kosten (25.11.2025)	0,29%	Umschichtgebühr	-
Gesamt-Fondsvolumen (31.03.2026)	EUR 736,36 Mio.	Transaktionskosten	0,20%	Fondsgesellschaft	
Auflegedatum	13.02.2019			RBC BlueBay AM	
KESSt-Meldefonds	Nein			4, Boulevard Royal, L-2449, Luxemburg	
Beginn des Geschäftsjahres	01.07.			Luxemburg	
Nachhaltigkeitsfondsart	-			https://www.bluebay.com	
Fondsmanager	Sid Chhabra Ashley Blatter				
	Sid Chhabra, Ashley Blatter, Tom Mowl,				
Thema	-				

Performance	1M	6M	YTD	1J	2J	3J	5J	seit Beginn
Performance	+0,33%	+2,46%	+1,36%	+6,44%	+13,91%	+25,70%	+29,91%	+40,24%
Performance p.a.	-	-	-	+6,45%	+6,75%	+7,91%	+5,37%	+4,83%
Performance p.a. nach max. AGA	-	-	-	+6,44%	+6,73%	+7,92%	+5,37%	+4,83%
Sharpe Ratio	8,36	9,53	9,06	11,21	4,64	5,12	2,09	0,60
Volatilität	0,21%	0,29%	0,30%	0,38%	0,98%	1,12%	1,52%	4,42%
Schlechtester Monat	-	+0,09%	+0,09%	-0,07%	-0,07%	-0,07%	-2,00%	-11,92%
Bester Monat	-	+0,61%	+0,61%	+0,99%	+1,00%	+1,16%	+1,91%	+7,59%
Maximaler Verlust	-0,01%	-0,05%	-0,05%	-0,08%	-1,27%	-1,27%	-3,57%	-15,63%

Vertriebszulassung
 Österreich, Deutschland, Schweiz, Luxemburg;

1. Wichtiger Hinweis zum Aktualisierungsstand: Das angegebene Datum bezieht sich ausschließlich auf die Berechnung des NAV.

Investmentstrategie

Der Fonds wird aktiv verwaltet und strebt Renditen über seiner Benchmark an. Die Benchmark ist der ICE BofA Merrill Lynch Euro Currency 3-Month Deposit Offered Rate Constant Maturity Index. Es gibt keine Einschränkungen hinsichtlich des Umfangs, in dem das Portfolio und die Performance des Fonds von denen der Benchmark abweichen dürfen. Im Rahmen des Anlageprozesses hat der Anlageverwalter volles Ermessen über die Zusammensetzung des Portfolios des Fonds und kann ein Engagement in Unternehmen, Ländern oder Sektoren eingehen, die nicht in der Benchmark enthalten sind. Mindestens zwei Drittel der Anlagen des Fonds werden in strukturierte Kreditpapiere aus aller Welt investiert. Bis zu einem Drittel des Fondsvermögens kann in andere Arten von festverzinslichen Instrumenten investiert...

Fondsspezifische Informationen

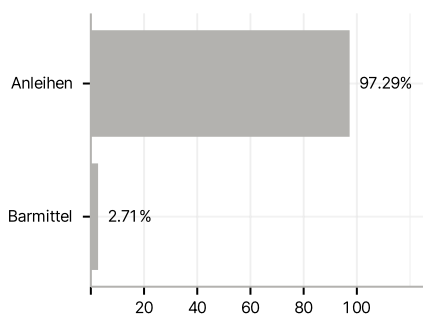
Im Rahmen der Anlagestrategie kann in wesentlichem Umfang in Derivate investiert werden. Die Fondsbestimmungen des BlueBay Investment Grade Asset-Backed Credit Fund-G--GBP wurden durch die FMA bewilligt. Der BlueBay Investment Grade Asset-Backed Credit Fund-G--GBP kann mehr als 35 % des Fondsvermögens in Wertpapiere/Geldmarktinstrumente folgender Emittenten investieren: die von einem Mitgliedstaat, dessen Gebietskörperschaften, von einem Mitgliedstaat der OECD oder der Gruppe der Zwanzig (G20), der Republik Singapur, der Sonderverwaltungszone Hongkong der Volksrepublik China oder von einer öffentlich-rechtlichen internationalen Organisation..

Investmentziel

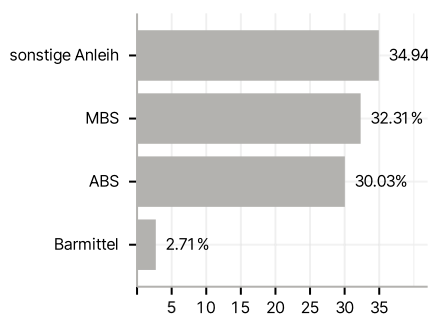
Der Fonds zielt darauf ab, durch eine Mischung aus Ertragserwirtschaftung und Vermehrung des ursprünglich investierten Betrags eine Rendite zu erreichen. Er investiert hauptsächlich in strukturierte Kreditpapiere. Dabei handelt es sich um Schuldtitel, die in der Regel variabel verzinst werden und die durch bestimmte Pools von finanziellen Vermögenswerten besichert sind, darunter unter anderem Leveraged Loans, Kreditkartenkredite, Autokredite sowie Hypothekendarlehen auf Privat- und Gewerbeimmobilien.

Veranlagungsstruktur

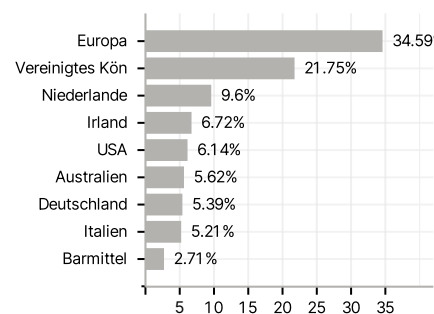
Anlagearten



Emittenten



Länder



Rating

