

# Nordea I Global Listed Infrastr.F.BI USD (LUI927026317)

KAG: Nordea Inv. Funds

ISIN: LUI927026317

Rücknahmepreis: 13,23 USD

Stand: 20.12.2024

Auflagedatum	05.03.19
Ausgabeaufschlag	-
Konditionsdetails auf <a href="http://www.bawag.at">www.bawag.at</a>	
Fondsvolumen	353.33 Mio.
Ertragstyp	thesaurierend
Letzte Ausschüttung	keine
Anlageregion	weltweit
Fondstyp	Infrastruktur
Fondsmanager	Jeremy M. Anagnos CFA...
<b>Kapitalanlagegesellschaft</b>	
Nordea Inv. Funds	
562	
Rue de Neudorf 2017	
Luxemburg	
<a href="https://www.nordea.lu">https://www.nordea.lu</a>	



<b>Wertentwicklung*</b>		<b>1J</b>	<b>3J p.a.</b>	<b>5J p.a.</b>
Performance	vor AGA	+2,34%	-0,58%	+1,79%
Performance	nach max. AGA	+2,34%	-0,58%	+1,79%
<b>Kennzahlen*</b>		<b>1J</b>	<b>3J</b>	<b>5J</b>
Sharpe Ratio		-0,05	-0,23	-0,06
Volatilität		+11,11%	+14,97%	+17,00%

\* Performanceergebnisse der Vergangenheit lassen keine Rückschlüsse auf die künftige Entwicklung zu.

## Fondsstrategie

Der Fonds strebt langfristiges Kapitalwachstum für seine Anteilsinhaber an. Das Managementteam kombiniert bei der aktiven Verwaltung des Fondsportfolios eine Allokation nach Regionen und Sektoren mit fundamentalen Unternehmensanalysen, um Unternehmen auszuwählen, die überdurchschnittliche Wachstumsaussichten und Anlagemerkmale bieten dürften.

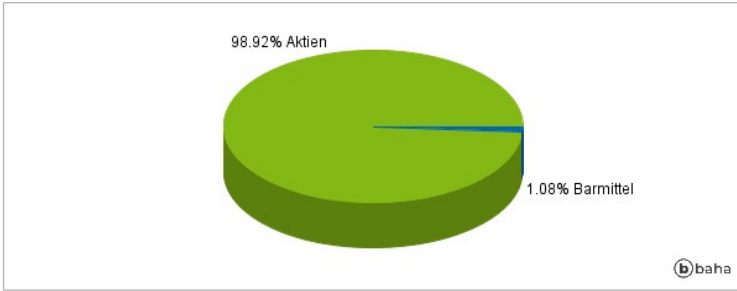
Der Fonds investiert vorwiegend in Aktien von Unternehmen weltweit, die Infrastrukturausrüstung oder -anlagen besitzen, verwalten oder entwickeln. Insbesondere legt der Fonds mindestens 75% seines Gesamtvermögens in Aktien und aktienähnlichen Wertpapieren von Infrastrukturunternehmen an. Der Fonds wird (über Anlagen oder Barmittel) in anderen Währungen als der Basiswährung engagiert sein.

## Kommentar:

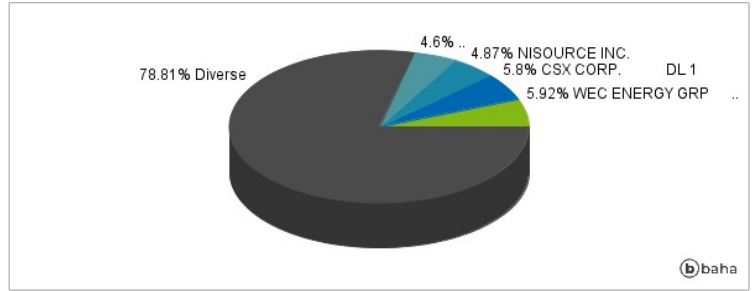
## Fondsspezifische Information

Im Rahmen der Anlagestrategie kann in wesentlichem Umfang in Derivate investiert werden. Aufgrund der Zusammensetzung des Fonds oder der verwendeten Managementtechniken weist der Fonds eine erhöhte Volatilität auf, d.h. die Anteilswerte sind auch innerhalb kurzer Zeiträume großen Schwankungen nach oben und nach unten ausgesetzt, wobei auch Kapitalverluste nicht ausgeschlossen werden können.

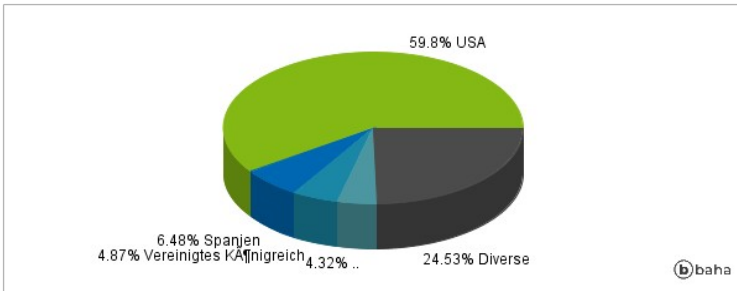
### Anlagearten



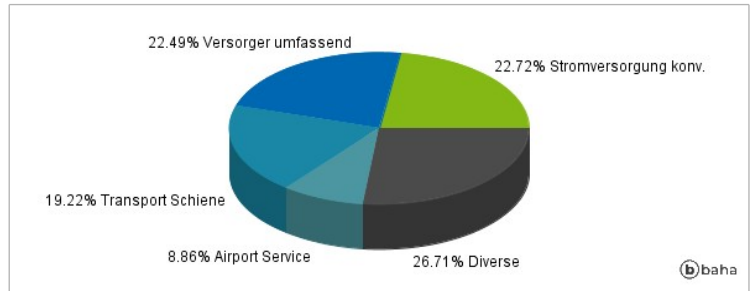
### Größte Positionen



### Länderverteilung



### Branchenverteilung



Historische Daten: 12/2024

Erstellt: 23.12.2024 04:03